



DIÁRIO OFICIAL

Município de Dumont – SP

Eletrônico

www.dumont.sp.gov.br

Ano 2023 Edição nº 0623

terça-feira, 30 de maio de 2023

Conforme lei nº1735, de 05 de setembro de 2017.

Expediente

O Diário Oficial do Município de **Dumont**, veiculado exclusivamente na forma eletrônica, é uma publicação das entidades da administração Direta e Indireta deste Município, sendo referidas entidades inteiramente responsáveis pelo conteúdo aqui publicado.

Acervo

As edições do Diário Oficial Eletrônico de **Dumont** poderão ser consultadas através da internet, por meio do seguinte endereço eletrônico.

www.dumont.sp.gov.br.

As consultas e pesquisas são de acesso gratuito e independente de qualquer cadastro.

Certificação Digital

Esta publicação é certificada digitalmente.

Entidade

Prefeitura Municipal de Dumont

CNPJ:46.940.888/0001-43

Praça Josefina Negri, 21 – Centro

Cep: 14120-000 – Telefone:(16) 3944-9100

Sumário

Poder Executivo Prefeitura Municipal de Dumont

PÁGINA 02:

AVISO DE LICITAÇÃO
CONCORRÊNCIA Nº. 001/2023
PROCESSO Nº. 047/2023

PÁGINA 03 A 22:

RELATÓRIO RESUMIDO DA EXECUÇÃO ORÇAMENTÁRIA

PÁGINA 23:

ORÇAMENTOS FISCAIS E DA SEGURIDADE SOCIAL

PÁGINA 24 A 29:

RELATÓRIO RESUMIDO DA EXECUÇÃO ORÇAMENTÁRIA

PÁGINA 30 A 35:

RELATÓRIO DE GESTÃO FISCAL

Poder Legislativo Câmara Municipal de Dumont

PÁGINA 36:

ORDEM DE SERVIÇO
CONVITE 02/2023 – LEI 8.666/93

Diário Oficial Assinado Eletronicamente com Certificado Padrão ICPBrasil, em conformidade com a MP nº 2.200-2, de 2001.

O Município de Dumont garante a autenticidade deste documento, desde que visualizado através do site

www.dumont.sp.gov.br





Prefeitura Municipal de Dumont

Praça Josefina Negri, nº. 21 - Dumont - Fone: (16) 3944-9100 - Estado de São Paulo

AVISO DE LICITAÇÃO

CONCORRÊNCIA Nº. 001/2023

PROCESSO Nº. 047/2023

A Prefeitura Municipal de Dumont, Estado de São Paulo, torna público para o conhecimento de quem possa interessar, que encontra-se aberta licitação na modalidade Concorrência sob o nº. 001/2023, objetivando a contratação de empresa de obras para CONSTRUÇÃO DO PRÉDIO ADMINISTRATIVO DA PREFEITURA MUNICIPAL, sendo uma edificação de 02 pavimentos, totalizando área total de construção de 1.493,48 m², compreendendo o fornecimento de materiais e mão de obra, conforme especificações estabelecidas no edital regulador do certame. A abertura dos envelopes está marcada para o dia 29 de junho de 2023, às 13:30 horas, na Sala de Compras e Licitações da Prefeitura Municipal, situada na Praça Josefina Negri, nº. 21, Dumont-SP. O edital em seu inteiro teor poderá ser retirado ou consultado na Sala de Compras e Licitações da Prefeitura Municipal no endereço acima indicado, de segunda às sextas feiras das 09:00 hs às 12:00 hs e das 13:00 hs às 16:00 horas. Informações poderão ser obtidas por meio do telefone (0XX16) 3944-9100.

Dumont-SP, aos 29 de maio de 2023.

PAULO ENRIQUE FERREIRA
- Presidente da COPEL -



DIÁRIO OFICIAL

Município de Dumont - SP

Eletrônico

www.dumont.sp.gov.br

Ano 2023 Edição nº 0623

terça-feira, 30 de maio de 2023

Conforme lei nº1735, de 05 de setembro de 2017.

PREFEITURA MUNIC DE DUMONT

RELATÓRIO RESUMIDO DA EXECUÇÃO ORÇAMENTÁRIA

BALANÇO ORÇAMENTÁRIO

ORÇAMENTOS FISCAIS E DA SEGURIDADE SOCIAL

PERÍODO: Janeiro a Abril 2023/BIMESTRE Março - Abril

1 of 3

RECEITAS	PREVISÃO INICIAL	PREVISÃO ATUALIZADA (a)	RECEITAS REALIZADAS				SALDO A REALIZAR (a-c)
			BIMESTRE		JAN A ABR		
			(b)	% (b/a)	(c)	% (c/a)	
RECEITAS (EXCETO INTRA-ORÇAMENTÁRIAS) (I)	54.000.000,00	54.000.000,00	11.598.725,48	21,48	21.312.455,18	39,47	32.687.544,82
RECEITAS CORRENTES	53.500.000,00	53.500.000,00	9.598.725,48	17,94	19.312.455,18	36,10	34.187.544,82
IMPOSTOS, TAXAS E CONTRIBUIÇÕES DE MELHORIA	10.375.000,00	10.375.000,00	2.772.549,73	26,72	4.029.291,78	38,84	6.345.708,22
Impostos	7.240.000,00	7.240.000,00	1.988.262,17	27,46	2.597.643,38	35,88	4.642.356,62
Taxas	2.652.000,00	2.652.000,00	713.395,85	26,90	1.287.461,80	48,55	1.364.538,20
Contribuição de Melhoria	483.000,00	483.000,00	70.891,71	14,68	144.186,60	29,85	338.813,40
CONTRIBUIÇÕES	2.000,00	2.000,00	273,54	13,68	364,72	18,24	1.635,28
Contribuições Sociais	2.000,00	2.000,00	273,54	13,68	364,72	18,24	1.635,28
Contribuições Econômicas	0,00	0,00	0,00	0,00	0,00	0,00	0,00
Contribuições para Entidades Privadas de Serviço Social e de Formação Profissional	0,00	0,00	0,00	0,00	0,00	0,00	0,00
Contribuição para o Custeio do Serviço de Iluminação Pública	0,00	0,00	0,00	0,00	0,00	0,00	0,00
RECEITA PATRIMONIAL	639.800,00	639.800,00	341.244,80	53,34	614.806,28	96,09	24.993,72
Exploração do Patrimônio Imobiliário do Estado	1.000,00	1.000,00	0,00	0,00	0,00	0,00	1.000,00
Valores Mobiliários	638.800,00	638.800,00	341.244,80	53,42	614.806,28	96,24	23.993,72
Delegação de Serviços Públicos Mediante Concessão, Permissão, Autorização ou Licença	0,00	0,00	0,00	0,00	0,00	0,00	0,00
Exploração de Recursos Naturais	0,00	0,00	0,00	0,00	0,00	0,00	0,00
Exploração do Patrimônio Intangível	0,00	0,00	0,00	0,00	0,00	0,00	0,00
Cessão de Direitos	0,00	0,00	0,00	0,00	0,00	0,00	0,00
Demais Receitas Patrimoniais	0,00	0,00	0,00	0,00	0,00	0,00	0,00
RECEITA AGROPECUÁRIA	0,00	0,00	0,00	0,00	0,00	0,00	0,00
RECEITA INDUSTRIAL	0,00	0,00	0,00	0,00	0,00	0,00	0,00
RECEITA DE SERVIÇOS	431.000,00	431.000,00	149.286,62	34,64	256.161,33	59,43	174.838,67
Serviços Administrativos e Comerciais Gerais	20.000,00	20.000,00	22.026,25	110,13	23.437,54	117,19	-3.437,54
Serviços e Atividades Referentes à Navegação e ao Transporte	410.000,00	410.000,00	127.260,37	31,04	232.723,79	56,76	177.276,21
Serviços e Atividades referentes à Saúde	0,00	0,00	0,00	0,00	0,00	0,00	0,00
Serviços e Atividades Financeiras	0,00	0,00	0,00	0,00	0,00	0,00	0,00
Outros Serviços	1.000,00	1.000,00	0,00	0,00	0,00	0,00	1.000,00
TRANSFERÊNCIAS CORRENTES	41.631.500,00	41.631.500,00	6.225.574,44	14,95	14.287.893,67	34,32	27.343.606,33
Transferências da União e de suas Entidades	17.451.000,00	17.451.000,00	2.346.424,90	13,45	5.252.740,66	30,10	12.198.259,34
Transferências dos Estados e do Distrito Federal e de suas Entidades	13.610.500,00	13.610.500,00	2.503.787,85	18,40	5.646.415,01	41,49	7.964.084,99
Transferências dos Municípios e de suas Entidades	0,00	0,00	0,00	0,00	0,00	0,00	0,00
Transferências de Instituições Privadas	0,00	0,00	0,00	0,00	0,00	0,00	0,00
Transferências de Outras Instituições Públicas	10.570.000,00	10.570.000,00	1.375.361,69	13,01	3.388.738,00	32,06	7.181.262,00
Transferências do Exterior	0,00	0,00	0,00	0,00	0,00	0,00	0,00
Demais Transferências Correntes	0,00	0,00	0,00	0,00	0,00	0,00	0,00
OUTRAS RECEITAS CORRENTES	420.700,00	420.700,00	109.796,35	26,10	123.937,40	29,46	296.762,60
Multas Administrativas, Contratuais e Judiciais	50.000,00	50.000,00	9.814,03	19,63	18.765,71	37,53	31.234,29
Indenizações, Restituições e Ressarcimentos	100.000,00	100.000,00	89.961,30	89,96	94.860,22	94,86	5.139,78
Bens, Direitos e Valores Incorporados ao Patrimônio Público	0,00	0,00	0,00	0,00	0,00	0,00	0,00
Multas e Juros de Mora das Receitas de Capital	0,00	0,00	0,00	0,00	0,00	0,00	0,00
Demais Receitas Correntes	270.700,00	270.700,00	10.021,02	3,70	10.311,47	3,81	260.388,53
RECEITAS DE CAPITAL	500.000,00	500.000,00	2.000.000,00	400,00	2.000.000,00	400,00	-1.500.000,00
OPERAÇÕES DE CRÉDITO	0,00	0,00	2.000.000,00	0,00	2.000.000,00	0,00	-2.000.000,00
Operações de Crédito - Mercado Interno	0,00	0,00	2.000.000,00	0,00	2.000.000,00	0,00	-2.000.000,00
Operações de Crédito - Mercado Externo	0,00	0,00	0,00	0,00	0,00	0,00	0,00
ALIENAÇÃO DE BENS	50.000,00	50.000,00	0,00	0,00	0,00	0,00	50.000,00
Alienação de Bens Móveis	50.000,00	50.000,00	0,00	0,00	0,00	0,00	50.000,00
Alienação de Bens Imóveis	0,00	0,00	0,00	0,00	0,00	0,00	0,00
Alienação de Bens Intangíveis	0,00	0,00	0,00	0,00	0,00	0,00	0,00
AMORTIZAÇÕES DE EMPRÉSTIMOS	0,00	0,00	0,00	0,00	0,00	0,00	0,00
TRANSFERÊNCIAS DE CAPITAL	450.000,00	450.000,00	0,00	0,00	0,00	0,00	450.000,00
Transferências da União e de suas Entidades	450.000,00	450.000,00	0,00	0,00	0,00	0,00	450.000,00
Transferências dos Estados e do Distrito Federal e de suas Entidades	0,00	0,00	0,00	0,00	0,00	0,00	0,00
Transferências dos Municípios e de suas Entidades	0,00	0,00	0,00	0,00	0,00	0,00	0,00
Transferências de Instituições Privadas	0,00	0,00	0,00	0,00	0,00	0,00	0,00
Transferências de Outras Instituições Públicas	0,00	0,00	0,00	0,00	0,00	0,00	0,00
Transferências do Exterior	0,00	0,00	0,00	0,00	0,00	0,00	0,00
Demais Transferências de Capital	0,00	0,00	0,00	0,00	0,00	0,00	0,00
OUTRAS RECEITAS DE CAPITAL	0,00	0,00	0,00	0,00	0,00	0,00	0,00
Integralização do Capital Social	0,00	0,00	0,00	0,00	0,00	0,00	0,00
Remuneração das Disponibilidades do Tesouro	0,00	0,00	0,00	0,00	0,00	0,00	0,00
Resgate de Títulos do Tesouro	0,00	0,00	0,00	0,00	0,00	0,00	0,00
Demais Receitas de Capital	0,00	0,00	0,00	0,00	0,00	0,00	0,00
RECEITAS (INTRA-ORÇAMENTÁRIAS) (II)	0,00	0,00	0,00	0,00	0,00	0,00	0,00
SUBTOTAL DAS RECEITAS (III) = (I + II)	54.000.000,00	54.000.000,00	11.598.725,48	21,48	21.312.455,18	39,47	32.687.544,82
OPERAÇÕES DE CRÉDITO / REFINANCIAMENTO (IV)	0,00	0,00	0,00	0,00	0,00	0,00	0,00
Operações de Crédito - Mercado Interno	0,00	0,00	0,00	0,00	0,00	0,00	0,00
Mobiliária	0,00	0,00	0,00	0,00	0,00	0,00	0,00
Contratual	0,00	0,00	0,00	0,00	0,00	0,00	0,00
Operações de Crédito - Mercado Externo	0,00	0,00	0,00	0,00	0,00	0,00	0,00

Diário Oficial Assinado Eletronicamente com Certificado Padrão ICPBrasil, em conformidade com a MP nº 2.200-2, de 2001.

O Município de Dumont garante a autenticidade deste documento, desde que visualizado através do site

www.dumont.sp.gov.br

Diário Oficial Eletrônico – Dumont – SP

Página

3





DIÁRIO OFICIAL

Município de Dumont - SP

Eletrônico

www.dumont.sp.gov.br

Ano 2023 Edição nº 0623

terça-feira, 30 de maio de 2023

Conforme lei nº1735, de 05 de setembro de 2017.

PREFEITURA MUNIC DE DUMONT

RELATÓRIO RESUMIDO DA EXECUÇÃO ORÇAMENTÁRIA

BALANÇO ORÇAMENTÁRIO

ORÇAMENTOS FISCAIS E DA SEGURIDADE SOCIAL

PERÍODO: Janeiro a Abril 2023/BIMESTRE Março - Abril

2 of 3

RREO - ANEXO 1 (LRF, Art. 52, inciso I, alíneas "a" e "b" do inciso II e § 1º)

R\$ 1

RECEITAS	PREVISÃO INICIAL	PREVISÃO ATUALIZADA (a)	RECEITAS REALIZADAS				SALDO A REALIZAR (a-c)
			BIMESTRE (b)	% (b/a)	JAN A ABR		
					(c)	(c/a)	
Mobilizatória	0,00	0,00	0,00	0,00	0,00	0,00	0,00
Contratual	0,00	0,00	0,00	0,00	0,00	0,00	0,00
TOTAL DAS RECEITAS (V) = (III + IV)	54.000.000,00	54.000.000,00	11.598.725,48	21,48	21.312.455,18	39,47	32.687.544,82
DÉFICIT (VI)					0,00		
TOTAL COM DÉFICIT (VII) = (V + VI)	54.000.000,00	54.000.000,00	11.598.725,48	21,48	21.312.455,18	39,47	32.687.544,82
SALDOS DE EXERCÍCIOS ANTERIORES	0,00	1.293.240,00			1.293.240,00		
Recursos Arrecadados em Exercícios Anteriores - RPPS	0,00	0,00					
Superávit Financeiro Utilizado para Créditos Adicionais		1.293.240,00			1.293.240,00		

Diário Oficial Assinado Eletronicamente com Certificado Padrão ICPBrasil, em conformidade com a MP nº 2.200-2, de 2001.

O Município de Dumont garante a autenticidade deste documento, desde que visualizado através do site

www.dumont.sp.gov.br





DIÁRIO OFICIAL

Município de Dumont - SP

Eletrônico

www.dumont.sp.gov.br

Ano 2023 Edição nº 0623

terça-feira, 30 de maio de 2023

Conforme lei nº1735, de 05 de setembro de 2017.

PREFEITURA MUNIC DE DUMONT RELATÓRIO RESUMIDO DA EXECUÇÃO ORÇAMENTÁRIA BALANÇO ORÇAMENTÁRIO ORÇAMENTOS FISCAIS E DA SEGURIDADE SOCIAL PERÍODO: Janeiro a Abril 2023/BIMESTRE Março - Abril

3 of 3

RREO - ANEXO 1 (LRF, Art. 52, inciso I, alínea "a" e "b" do inciso II e § 1º)

R\$ 1

DESPESAS	DOTAÇÃO INICIAL (d)	DOTAÇÃO ATUALIZADA (e)	DESPESAS EMPENHADAS		SALDO (g) = (e-f)	DESPESAS LIQUIDADAS		SALDO (i) = (e-h)	DESPESAS PAGAS ATÉ O BIMESTRE (j)	INSCRITAS EM RESTOS A PAGAR NÃO PROCESSADOS* (k)
			BIMESTRE (f)	JAN A ABR (g)		BIMESTRE (h)	JAN A ABR (i)			
DESPESAS (EXCETO INTRA-ORÇAMENTÁRIAS) (VIII)	54.000.000,00	58.402.428,35	9.841.508,72	23.161.025,97	35.241.402,38	9.065.675,50	15.246.213,95	43.156.214,40	13.464.779,88	0,00
DESPESAS CORRENTES	49.855.400,00	51.156.440,00	8.129.136,72	20.938.613,29	30.217.826,71	8.872.455,93	14.743.351,45	36.413.088,55	13.052.949,38	0,00
PESSOAL E ENCARGOS SOCIAIS	20.618.000,00	20.618.000,00	3.562.046,15	6.263.226,61	14.354.773,39	3.562.046,15	6.263.226,61	14.354.773,39	5.893.012,00	0,00
JUROS E ENCARGOS DA DÍVIDA	0,00	0,00	0,00	0,00	0,00	0,00	0,00	0,00	0,00	0,00
OUTRAS DESPESAS CORRENTES	29.237.400,00	30.538.440,00	4.567.090,57	14.675.386,68	15.863.053,32	5.310.409,78	8.480.124,84	22.058.315,16	7.159.937,38	0,00
Transferências a Municípios	0,00	0,00	0,00	0,00	0,00	0,00	0,00	0,00	0,00	0,00
Demais Despesas Correntes	29.237.400,00	30.538.440,00	4.567.090,57	14.675.386,68	15.863.053,32	5.310.409,78	8.480.124,84	22.058.315,16	7.159.937,38	0,00
DESPESAS DE CAPITAL	3.594.600,00	6.695.988,35	1.712.372,00	2.222.412,68	4.473.575,67	193.219,57	502.862,50	6.193.125,85	411.830,50	0,00
INVESTIMENTOS	2.994.600,00	6.095.988,35	1.712.372,00	2.092.812,68	4.003.175,67	172.717,71	462.087,39	5.633.900,96	371.055,39	0,00
INVERSÕES FINANCEIRAS	0,00	0,00	0,00	0,00	0,00	0,00	0,00	0,00	0,00	0,00
AMORTIZAÇÃO DA DÍVIDA	600.000,00	600.000,00	0,00	129.600,00	470.400,00	20.501,86	40.775,11	559.224,89	40.775,11	0,00
RESERVA DE CONTINGÊNCIA	550.000,00	550.000,00	0,00	0,00	550.000,00	0,00	0,00	550.000,00	0,00	0,00
DESPESAS (INTRA-ORÇAMENTÁRIAS) (IX)	0,00	0,00	0,00	0,00	0,00	0,00	0,00	0,00	0,00	0,00
SUBTOTAL DAS DESPESAS (X) = (VIII + IX)	54.000.000,00	58.402.428,35	9.841.508,72	23.161.025,97	35.241.402,38	9.065.675,50	15.246.213,95	43.156.214,40	13.464.779,88	0,00
AMORTIZAÇÃO DA DIV. / REFINANCIAMENTO (XI)	0,00	0,00	0,00	0,00	0,00	0,00	0,00	0,00	0,00	0,00
Amortização da Dívida Interna	0,00	0,00	0,00	0,00	0,00	0,00	0,00	0,00	0,00	0,00
Dívida Mobiliária	0,00	0,00	0,00	0,00	0,00	0,00	0,00	0,00	0,00	0,00
Dívida Contratual	0,00	0,00	0,00	0,00	0,00	0,00	0,00	0,00	0,00	0,00
Amortização da Dívida Externa	0,00	0,00	0,00	0,00	0,00	0,00	0,00	0,00	0,00	0,00
Dívida Mobiliária	0,00	0,00	0,00	0,00	0,00	0,00	0,00	0,00	0,00	0,00
Dívida Contratual	0,00	0,00	0,00	0,00	0,00	0,00	0,00	0,00	0,00	0,00
TOTAL DAS DESPESAS (XII) = (X + XI)	54.000.000,00	58.402.428,35	9.841.508,72	23.161.025,97	35.241.402,38	9.065.675,50	15.246.213,95	43.156.214,40	13.464.779,88	0,00
SUPERÁVIT (XIII)	0,00	0,00	0,00	0,00	0,00	0,00	6.066.241,23	7.847.675,30	21.312.455,18	0,00
TOTAL COM SUPERÁVIT (XIV) = (XII + XIII)	54.000.000,00	58.402.428,35	9.841.508,72	23.161.025,97	35.241.402,38	9.065.675,50	21.312.455,18	50.003.889,70	34.787.255,06	0,00
RESERVA DO RPPS	0,00	0,00	0,00	0,00	0,00	0,00	0,00	0,00	0,00	0,00
Operações de Crédito - Mercado Externo			0,00	0,00	0,00	0,00	0,00	0,00	0,00	0,00

Diário Oficial Assinado Eletronicamente com Certificado Padrão ICPBrasil, em conformidade com a MP nº 2.200-2, de 2001.

O Município de Dumont garante a autenticidade deste documento, desde que visualizado através do site

www.dumont.sp.gov.br



Diário Oficial Eletrônico – Dumont – SP

Página

5



DIÁRIO OFICIAL

Município de Dumont - SP

Eletrônico

www.dumont.sp.gov.br

Ano 2023 Edição nº 0623

terça-feira, 30 de maio de 2023

Conforme lei nº1735, de 05 de setembro de 2017.

PREFEITURA MUNIC DE DUMONT RELATORIO RESUMIDO DA EXECUÇÃO ORÇAMENTÁRIA DEMONSTRATIVO DA EXECUÇÃO DAS DESPESAS POR FUNÇÃO E SUBFUNÇÃO ORÇAMENTOS FISCAIS E DA SEGURIDADE SOCIAL PERÍODO: Janeiro a Abril 2023/BIMESTRE Março - Abril

RRIO - Anexo 2 (RF, Art. 52, inciso II, alínea "c")

FUNÇÃO/SUBFUNÇÃO	DOTAÇÃO INICIAL	DOTAÇÃO ATUALIZADA (a)	DESPESAS EMPENHADAS			SALDO (c) = (a-b)	DESPESAS LIQUIDADAS			SALDO (e) = (a-d)	ANOTAÇÕES EM RESTOS A PAGAR NÃO PROCESSADOS (f)
			BIMESTRE	JAN A ABR	%		BIMESTRE	JAN A ABR	%		
DESPESAS (EXCETO INTRA-ORÇAMENTÁRIAS) (1)	54.000.000,00	56.402.428,35	9.841.508,72	25.161.825,97	100,00	35.241.402,38	9.065.675,50	15.246.213,95	100,00	43.156.214,40	0,00
Legislativa	1.230.000,00	1.230.000,00	217.375,20	412.135,78	1,87	797.864,22	188.925,26	285.119,60	1,87	944.880,40	0,00
Ação Legislativa	1.230.000,00	1.230.000,00	217.375,20	412.135,78	1,87	797.864,22	188.925,26	285.119,60	1,87	944.880,40	0,00
Administração	4.096.200,00	5.116.200,00	753.407,25	1.765.883,73	7,62	3.350.312,27	735.011,00	1.464.211,70	9,21	3.711.986,21	0,00
Administração Geral	16.25.200,00	3.745.200,00	590.175,79	1.274.293,82	5,50	2.470.910,18	515.077,58	1.031.041,96	6,76	2.714.158,04	0,00
Administração Financeira	1.371.000,00	1.371.000,00	154.011,46	491.589,91	2,12	870.401,09	199.933,42	373.169,83	2,45	997.830,17	0,00
Segurança Pública	150.000,00	150.000,00	594,00	594,00	0,00	149.406,00	594,00	594,00	0,00	149.406,00	0,00
Policiamento	150.000,00	150.000,00	594,00	594,00	0,00	149.406,00	594,00	594,00	0,00	149.406,00	0,00
Assistência Social	1.567.200,00	1.704.200,00	237.417,41	603.339,13	2,68	1.160.940,87	242.199,40	364.399,29	2,39	1.339.899,71	0,00
Assistência ao Idoso	110.000,00	110.000,00	22.522,00	95.277,00	0,41	14.773,00	32.099,30	32.099,30	0,21	77.541,20	0,00
Assistência à Criança e ao Adolescente	506.000,00	603.000,00	103.801,83	207.882,72	0,90	395.197,28	85.926,87	126.940,20	0,83	476.139,80	0,00
Assistência Comunitária	951.200,00	991.200,00	111.013,58	300.229,41	1,30	690.970,59	124.175,23	154.800,29	1,34	786.189,71	0,00
Saúde	11.687.000,00	11.687.000,00	1.814.236,25	4.775.348,64	20,62	6.911.853,36	1.733.849,94	3.068.636,23	20,13	8.638.383,77	0,00
Ação Básica	8.352.000,00	8.352.000,00	707.494,65	2.441.383,71	10,54	3.910.836,29	957.325,51	1.088.522,70	11,08	4.866.477,21	0,00
Assistência Hospitalar e Ambulatorial	4.777.000,00	4.777.000,00	1.041.020,79	2.285.990,71	8,52	2.571.000,29	711.170,46	1.252.405,06	8,22	3.524.506,94	0,00
Vigilância Sanitária	558.000,00	558.000,00	65.720,81	127.994,22	0,55	430.005,78	65.556,97	127.600,38	0,84	430.399,62	0,00
Educação	18.643.400,00	19.377.360,00	3.780.016,75	7.626.807,29	32,05	11.750.552,71	4.045.573,42	6.388.421,30	40,07	13.268.918,70	0,00
Ensino Fundamental	13.595.000,00	14.329.960,00	2.567.747,27	5.618.049,58	24,26	8.711.910,42	3.094.771,22	4.649.583,79	30,50	9.880.376,21	0,00
Ensino Médio	40.000,00	40.000,00	238,00	431,55	0,02	35.684,45	238,00	431,55	0,03	35.644,45	0,00
Ensino Superior	845.000,00	845.000,00	433.140,45	547.930,55	2,37	297.020,45	160.086,05	173.006,20	1,12	673.993,80	0,00
Educação Infantil	4.162.400,00	4.162.400,00	748.801,03	1.456.435,61	6,29	2.705.964,39	790.478,15	1.283.479,76	6,42	2.878.920,24	0,00
Cultura	369.000,00	528.388,35	178.618,26	400.522,92	1,73	127.665,43	200.823,97	335.025,84	2,20	393.362,51	0,00
Dívida Cultural	359.000,00	498.388,35	178.618,26	400.522,92	1,73	97.665,43	200.823,97	335.025,84	2,20	363.162,51	0,00
Turismo	30.000,00	30.000,00	0,00	0,00	0,00	30.000,00	0,00	0,00	0,00	30.000,00	0,00
Urbanismo	7.255.200,00	10.447.400,00	2.312.096,25	3.969.085,61	17,14	6.478.314,99	869.590,92	1.831.474,88	12,01	8.615.925,12	0,00
Serviços Urbanos	7.255.200,00	10.447.400,00	2.312.096,25	3.969.085,61	17,14	6.478.314,99	869.590,92	1.831.474,88	12,01	8.615.925,12	0,00
Habitação	349.000,00	349.000,00	47.003,18	92.590,93	0,40	256.409,07	47.003,18	90.846,43	0,60	256.151,57	0,00
Habitação Urbana	349.000,00	349.000,00	47.003,18	92.590,93	0,40	256.409,07	47.003,18	90.846,43	0,60	256.151,57	0,00
Saneamento	3.876.000,00	3.876.000,00	157.118,47	2.144.338,27	9,26	1.731.661,73	516.311,67	836.200,75	5,48	3.039.799,25	0,00
Saneamento Básico Urbano	3.876.000,00	3.876.000,00	157.118,47	2.144.338,27	9,26	1.731.661,73	516.311,67	836.200,75	5,48	3.039.799,25	0,00
Transporte	407.000,00	407.000,00	62.467,30	100.346,56	0,43	366.833,44	60.577,30	97.646,56	0,64	309.351,44	0,00
Transporte Rodoviário	407.000,00	407.000,00	62.467,30	100.346,56	0,43	366.833,44	60.577,30	97.646,56	0,64	309.351,44	0,00
Desporto e Lazer	326.000,00	326.000,00	46.703,15	124.172,62	0,54	281.827,08	55.169,33	97.685,48	0,64	226.314,52	0,00
Desporto Comunitário	326.000,00	326.000,00	46.703,15	124.172,62	0,54	281.827,08	55.169,33	97.685,48	0,64	226.314,52	0,00
Encargos Especiais	2.594.000,00	2.654.000,00	264.399,25	1.126.256,69	4,86	1.527.743,31	370.047,11	725.981,80	4,76	1.928.018,20	0,00
Serviço da Dívida Litigiosa	2.034.000,00	2.094.000,00	251.508,06	617.650,48	2,67	1.476.349,52	272.099,92	528.805,59	1,47	1.565.194,41	0,00
Outros Encargos Especiais	560.000,00	560.000,00	11.797,19	508.626,21	2,20	51.373,79	97.947,19	197.176,21	1,29	362.823,79	0,00

FONTE: SCPN - Condição (9,25-25,97%), PREFEITURA MUNICIPAL DE DUMONT

Diário Oficial Assinado Eletronicamente com Certificado Padrão ICPBrasil, em conformidade com a MP nº 2.200-2, de 2001.

O Município de Dumont garante a autenticidade deste documento, desde que visualizado através do site

www.dumont.sp.gov.br





DIÁRIO OFICIAL

Município de Dumont - SP

Eletrônico

www.dumont.sp.gov.br

Ano 2023 Edição nº 0623

terça-feira, 30 de maio de 2023

Conforme lei nº1735, de 05 de setembro de 2017.

PREFEITURA MUNIC DE DUMONT RELATÓRIO RESUMIDO DA EXECUÇÃO ORÇAMENTÁRIA DEMONSTRATIVO DA EXECUÇÃO DAS DESPESAS POR FUNÇÃO E SUBFUNÇÃO ORÇAMENTOS FISCAIS E DA SEGURIDADE SOCIAL PERÍODO: Janeiro a Abril 2023/BIMESTRE Março - Abril

RR00 - Anexo 2 (LRF, Art. 52, inciso II, alínea "c")

FUNÇÃO/SUBFUNÇÃO	DOTAÇÃO INICIAL	DOTAÇÃO ATUALIZADA (a)	DESPESAS EMPENHADAS			SALDO (c) = (a-b)	DESPESAS LIQUIDADAS			SALDO (e) = (a-d)	INSCRITAS EM RESTRITO A PAGAMENTO PROCESSADOS (f)
			BIMESTRE	JAN A ABR	% (b/total b)		BIMESTRE	JAN A ABR	% (d/total d)		
Reserva de Contingência	550.000,00	550.000,00	0,00	0,00	0,00	550.000,00	0,00	0,00	0,00	550.000,00	0,00
Reserva de Contingência	550.000,00	550.000,00	0,00	0,00	0,00	550.000,00	0,00	0,00	0,00	550.000,00	0,00
DESPESAS (INTRA-ORÇAMENTÁRIAS) (II)	0,00	0,00	0,00	0,00	0,00	0,00	0,00	0,00	0,00	0,00	0,00
TOTAL (III) = (I + II)	54.000.000,00	58.402.428,35	9.841.508,72	23.161.025,97	100,00	35.241.402,58	9.065.675,50	15.246.213,95	100,00	43.156.214,40	0,00

Nota: Durante o exercício, somente as despesas liquidadas são consideradas executadas. No encerramento do exercício, as despesas não liquidadas inscritas em restos a pagar processados são também consideradas executadas.

Dessa forma, para maior transparência, as despesas executadas estão segregadas em:

a) Despesas liquidadas, consideradas aquelas em que houve a entrega do material ou serviços, nos termos do art. 67 da Lei 4.320/64;

b) Despesas empenhadas mas não liquidadas, inscritas em Restos a Pagar processados, considerados liquidadas no encerramento do exercício, por força do art.35, inciso II da Lei 4.320/64.

FONTE: SPCI - Contabilidade (9.25.25.979), PREFEITURA MUNIC DE DUMONT

Diário Oficial Assinado Eletronicamente com Certificado Padrão ICPBrasil, em conformidade com a MP nº 2.200-2, de 2001.

O Município de Dumont garante a autenticidade deste documento, desde que visualizado através do site

www.dumont.sp.gov.br



Diário Oficial Eletrônico – Dumont – SP

Página

7



DIÁRIO OFICIAL

Município de Dumont – SP

Eletrônico

www.dumont.sp.gov.br

Ano 2023 Edição nº 0623

terça-feira, 30 de maio de 2023

Conforme lei nº1735, de 05 de setembro de 2017.

PREFEITURA MUNIC DE DUMONT RELATÓRIO RESUMIDO DA EXECUÇÃO ORÇAMENTÁRIA DEMONSTRATIVO DA RECEITA CORRENTE LÍQUIDA ORÇAMENTO FISCAL E DA SEGURIDADE SOCIAL MAI/2022 A ABR/2023

RREO – ANEXO 3 (LRF, Art. 53, inciso I)

R\$ 1

ESPECIFICAÇÃO	EVOLUÇÃO DA RECEITA REALIZADA NOS ÚLTIMOS 12 MESES												TOTAL (ÚLTIMOS 12 MESES)	PREVISÃO ATUALIZADA
	MAI/2022	JUN/2022	JUL/2022	AGO/2022	SET/2022	OUT/2022	NOV/2022	DEZ/2022	JAN/2023	FEV/2023	MAR/2023	ABR/2023		
RECEITAS CORRENTES (I)	5.262.012,51	4.676.619,62	4.742.031,16	4.694.691,32	3.911.921,05	4.107.550,02	4.236.980,42	5.263.480,50	6.079.302,51	4.944.209,95	4.931.846,04	5.553.538,38	58.406.183,48	59.654.000,00
Impostos, Taxas e Contribuições de Melhoria	818.848,39	970.968,79	776.806,22	840.286,12	635.094,19	646.827,60	593.168,73	855.943,31	548.817,80	707.924,25	1.066.262,10	1.704.287,63	10.157.225,33	10.375.000,00
IPTU	165.256,33	138.906,87	121.210,44	118.813,07	103.498,82	16.982,85	16.123,83	24.933,15	15.529,22	46.350,38	140.447,22	576.105,50	1.682.897,68	1.630.000,00
ISS	348.845,44	228.497,33	294.820,14	406.844,77	175.487,00	231.711,24	244.267,43	345.832,95	303.332,92	154.765,09	288.587,68	632.460,65	3.655.452,64	3.610.000,00
ITBI	26.599,39	312.476,61	28.934,23	41.990,67	92.249,60	131.203,42	12.880,90	52.699,69	33.574,43	19.558,57	113.680,04	30.873,48	896.721,03	1.000.000,00
RRF	39.195,74	75.958,63	3.177,68	29.534,42	51.680,84	55.847,59	102.410,13	233.216,08	3.309,83	32.960,77	63.512,75	142.594,85	833.389,51	1.000.000,00
Outros Impostos, Taxas e Contribuições de Melhoria	240.851,49	215.129,15	328.663,73	243.113,19	212.226,93	211.862,50	207.487,44	199.261,44	193.071,40	454.290,44	462.034,41	322.253,15	3.239.564,27	3.135.000,00
Contribuições	91,18	182,36	45,59	91,18	91,18	91,18	91,18	273,54	0,00	91,18	91,18	182,36	1.322,11	2.000,00
Receita Patrimonial	111.446,03	116.934,71	130.409,37	155.423,41	144.448,24	141.652,45	136.955,17	144.297,18	141.248,49	132.312,99	186.933,45	154.311,35	1.696.372,84	639.000,00
Rendimentos de Aplicação Financeira	109.662,45	115.667,32	130.409,37	155.423,41	144.448,24	141.652,45	136.955,17	141.126,20	141.248,49	132.312,99	186.933,45	154.311,35	1.690.150,89	623.000,00
Outras Receitas Patrimoniais	1.783,58	1.267,39	0,00	0,00	0,00	0,00	0,00	3.170,98	0,00	0,00	0,00	0,00	6.221,95	16.000,00
Receita Agropecuária	0,00	0,00	0,00	0,00	0,00	0,00	0,00	0,00	0,00	0,00	0,00	0,00	0,00	0,00
Receita Industrial	0,00	0,00	0,00	0,00	0,00	0,00	0,00	0,00	0,00	0,00	0,00	0,00	0,00	0,00
Receita de Serviços	34.834,76	28.805,37	31.548,71	32.426,53	70.306,25	58.043,85	49.481,42	47.063,95	56.763,76	50.110,95	69.511,06	79.775,56	608.672,17	431.000,00
Transferências Correntes	4.290.779,91	3.554.459,19	3.793.900,63	3.630.313,01	3.046.599,07	3.254.459,75	3.458.591,96	4.206.596,24	5.324.477,26	4.049.624,61	3.602.006,10	3.509.627,28	45.742.627,29	47.785.500,00
Cota Parte do FPM	1.195.293,78	1.118.425,44	1.505.330,28	1.093.703,91	1.007.235,40	958.398,00	1.204.511,82	1.871.600,91	1.214.448,68	1.619.062,33	990.454,70	1.132.398,81	14.910.974,06	15.600.000,00
Cota Parte do ICMS	1.161.322,22	856.072,96	991.265,40	1.173.522,93	875.981,99	933.987,81	986.789,25	973.030,85	1.189.344,77	908.635,16	967.658,37	701.139,81	11.718.771,52	10.000.000,00
Cota Parte do IPVA	212.588,52	143.815,25	91.227,98	98.311,08	90.071,49	51.019,19	65.679,48	87.744,29	1.269.927,30	345.885,60	362.682,61	267.990,19	3.086.942,98	2.800.000,00
Cota Parte do ITR	0,00	0,00	38,75	1.189,87	32.309,24	97.149,25	1.478,89	5.480,57	216,66	0,00	0,00	0,00	137.932,23	380.000,00
Transferências da LC 87/1996	0,00	0,00	0,00	0,00	0,00	0,00	0,00	0,00	0,00	0,00	0,00	0,00	0,00	0,00
Transferências da LC 61/1989	4.557,76	5.227,12	5.724,25	3.900,47	6.055,54	6.475,75	4.503,57	5.817,66	6.388,13	4.945,39	5.025,27	5.945,15	64.636,06	90.000,00
Transferências do FUNDEB	915.055,27	676.028,04	732.354,39	865.304,70	654.289,52	743.092,33	761.197,33	927.741,84	1.182.300,44	841.525,07	780.504,14	600.792,53	9.680.221,60	10.570.000,00
Outras Transferências Correntes	801.962,36	754.899,38	467.959,58	414.290,05	380.565,89	464.371,42	434.411,62	335.164,22	461.791,40	329.571,06	496.245,01	801.360,79	6.142.548,78	5.345.500,00
Outras Receitas Correntes	6.012,24	5.270,20	9.320,64	16.151,07	15.302,12	6.475,19	8.691,96	9.311,18	7.995,08	6.145,97	4.442,15	105.354,20	208.546,80	420.700,00
DEDUÇÕES (II)	514.752,42	424.708,12	409.489,95	474.143,59	382.613,07	418.178,27	456.982,72	481.015,49	736.077,07	575.705,69	465.164,18	421.494,76	5.760.325,33	6.154.000,00
Contribuição do Servidor para o Plano de Previdência	0,00	0,00	0,00	0,00	0,00	0,00	0,00	0,00	0,00	0,00	0,00	0,00	0,00	0,00
Compensação Financeira entre Regimes de Previdência	0,00	0,00	0,00	0,00	0,00	0,00	0,00	0,00	0,00	0,00	0,00	0,00	0,00	0,00
Rendimentos de Aplicações de Recursos Previdenciários	0,00	0,00	0,00	0,00	0,00	0,00	0,00	0,00	0,00	0,00	0,00	0,00	0,00	0,00
Dedução de Receita para Formação do Fundeb	514.752,42	424.708,12	409.489,95	474.143,59	382.613,07	418.178,27	456.982,72	481.015,49	736.077,07	575.705,69	465.164,18	421.494,76	5.760.325,33	6.154.000,00
RECEITA CORRENTE LÍQUIDA (III = I - II)	4.747.260,09	4.251.911,50	4.332.541,21	4.220.547,73	3.529.307,98	3.689.371,75	3.779.997,70	4.782.465,01	5.343.225,44	4.370.504,26	4.466.681,86	5.132.043,62	52.645.858,15	53.500.000,00
(*) Transferências obrigatórias da União relativas às emendas individuais (art. 166-A, § 1º, da CF) (IV)	0,00	0,00	0,00	0,00	0,00	0,00	0,00	0,00	0,00	0,00	0,00	0,00	0,00	0,00
RECEITA CORRENTE LÍQUIDA AJUSTADA PARA CÁLCULO DOS LIMITES DE ENDIVIDAMENTO (V = III - IV)	4.747.260,09	4.251.911,50	4.332.541,21	4.220.547,73	3.529.307,98	3.689.371,75	3.779.997,70	4.782.465,01	5.343.225,44	4.370.504,26	4.466.681,86	5.132.043,62	52.645.858,15	53.500.000,00
(*) Transferências obrigatórias da União relativas às emendas de bancada (art. 166, § 16, da CF) e ao vencimento dos agentes comunitários de saúde e de combate às endemias (art. 188, § 11) (VI)	0,00	0,00	0,00	0,00	0,00	0,00	0,00	0,00	0,00	0,00	0,00	0,00	0,00	0,00
RECEITA CORRENTE LÍQUIDA AJUSTADA PARA CÁLCULO DOS LIMITES DA DESPESA COM PESSOAL (VII = V - VI)	4.747.260,09	4.251.911,50	4.332.541,21	4.220.547,73	3.529.307,98	3.689.371,75	3.779.997,70	4.782.465,01	5.343.225,44	4.370.504,26	4.466.681,86	5.132.043,62	52.645.858,15	53.500.000,00

Diário Oficial Assinado Eletronicamente com Certificado Padrão ICPBrasil, em conformidade com a MP nº 2.200-2, de 2001.

O Município de Dumont garante a autenticidade deste documento, desde que visualizado através do site

www.dumont.sp.gov.br



Diário Oficial Eletrônico – Dumont – SP

Página

8



DIÁRIO OFICIAL

Município de Dumont - SP

Eletrônico

www.dumont.sp.gov.br

Ano 2023 Edição nº 0623

terça-feira, 30 de maio de 2023

Conforme lei nº1735, de 05 de setembro de 2017.

RELATÓRIO RESUMIDO DA EXECUÇÃO ORÇAMENTÁRIA DEMONSTRATIVOS DAS RECEITAS E DESPESAS PREVIDENCIÁRIAS DO REGIME PRÓPRIO DOS SERVIDORES PÚBLICOS

1 of 4

PERÍODO: Janeiro a Abril 2023/BIMESTRE Março - Abril

RREO - ANEXO 4 (LRF, art. 53, inciso II)

RS 1

FUNDO EM CAPITALIZAÇÃO (PLANO PREVIDENCIÁRIO)						
RECEITAS PREVIDENCIÁRIAS - RPPS (FUNDO EM CAPITALIZAÇÃO)		PREVISÃO ATUALIZADA (a)		RECEITAS REALIZADAS ATÉ O BIMESTRE (b)		
RECEITAS CORRENTES (I)		0,00		0,00		0,00
Recicla de Contribuições dos Segurados		0,00		0,00		0,00
Ativo		0,00		0,00		0,00
Inativo		0,00		0,00		0,00
Pensionista		0,00		0,00		0,00
Recicla de Contribuições Patronais		0,00		0,00		0,00
Ativo		0,00		0,00		0,00
Inativo		0,00		0,00		0,00
Pensionista		0,00		0,00		0,00
Recicla Patrimonial		0,00		0,00		0,00
Recicla Imobiliárias		0,00		0,00		0,00
Recicla de Valores Mobiliários		0,00		0,00		0,00
Outras Recicla Patrimoniais		0,00		0,00		0,00
Recicla de Serviços		0,00		0,00		0,00
Outras Recicla Correntes		0,00		0,00		0,00
Compensação Financeira entre os Regimes		0,00		0,00		0,00
Recicla de Aportes Periódicos para Amortização de Déficit Atuarial do RPPS (II)		0,00		0,00		0,00
Demais Recicla Correntes		0,00		0,00		0,00
RECEITAS DE CAPITAL (III)		0,00		0,00		0,00
Alienação de Bens, Direitos e Ativos		0,00		0,00		0,00
Amortização de Empréstimos		0,00		0,00		0,00
Outras Recicla de Capital		0,00		0,00		0,00
TOTAL DAS RECEITAS DO FUNDO EM CAPITALIZAÇÃO - (IV) = (I + III - II)		0,00		0,00		0,00
DESPESAS PREVIDENCIÁRIAS - RPPS (FUNDO EM CAPITALIZAÇÃO)	DOTAÇÃO ATUALIZADA (c)	DESPESAS EMPENHADAS ATÉ O BIMESTRE (d)	DESPESAS LIQUIDADAS ATÉ O BIMESTRE (e)	DESPESAS PAGAS ATÉ O BIMESTRE (f)	INSCRITAS EM RESTOS A PAGAR NÃO PROCESSADOS NO EXERCÍCIO (g)	
Benefícios	0,00	0,00	0,00	0,00	0,00	0,00
Aposentadorias	0,00	0,00	0,00	0,00	0,00	0,00
Pensões por Morte	0,00	0,00	0,00	0,00	0,00	0,00
Outras Despesas Previdenciárias	0,00	0,00	0,00	0,00	0,00	0,00
Compensação Financeira entre os Regimes	0,00	0,00	0,00	0,00	0,00	0,00
Demais Despesas Previdenciárias	0,00	0,00	0,00	0,00	0,00	0,00
TOTAL DAS DESPESAS DO FUNDO EM CAPITALIZAÇÃO (V)	0,00	0,00	0,00	0,00	0,00	0,00

FONTE: SCPI - Contabilidade (9.25.25.979), PREFEITURA MUNIC DE DUMONT

Diário Oficial Assinado Eletronicamente com Certificado Padrão ICPBrasil, em conformidade com a MP nº 2.200-2, de 2001.

O Município de Dumont garante a autenticidade deste documento, desde que visualizado através do site

www.dumont.sp.gov.br



Diário Oficial Eletrônico – Dumont – SP

Página

9



DIÁRIO OFICIAL

Município de Dumont - SP

Eletrônico

www.dumont.sp.gov.br

Ano 2023 Edição nº 0623

terça-feira, 30 de maio de 2023

Conforme lei nº1735, de 05 de setembro de 2017.

RELATÓRIO RESUMIDO DA EXECUÇÃO ORÇAMENTÁRIA DEMONSTRATIVOS DAS RECEITAS E DESPESAS PREVIDENCIÁRIAS DO REGIME PRÓPRIO DOS SERVIDORES PÚBLICOS

2 of 4

PERÍODO: Janeiro a Abril 2023/BIMESTRE Março - Abril

RREO - ANEXO 4 (LRF, art. 53, inciso II)		RESULTADO PREVIDENCIÁRIO - FUNDO EM CAPITALIZAÇÃO (VI) = (IV - V)		0,00	0,00	0,00	0,00	RS 1
RECURSOS RPPS ARRECADADOS EM EXERCÍCIOS ANTERIORES		PREVISÃO ORÇAMENTÁRIA						
VALOR				0,00				
RESERVA ORÇAMENTÁRIA DO RPPS		PREVISÃO ORÇAMENTÁRIA						
VALOR				0,00				
APORTES DE RECURSOS PARA O FUNDO EM CAPITALIZAÇÃO DO RPPS		APORTES REALIZADOS						
Plano de Amortização - Contribuição Patronal Suplementar				0,00				
Plano de Amortização - Aporte Periódico de Valores Predefinidos				0,00				
Outros Aportes para o RPPS				0,00				
Recursos para Cobertura de Déficit Financeiro				0,00				
BENS E DIREITOS DO RPPS (FUNDO EM CAPITALIZAÇÃO)		SALDO ATUAL						
Caixa e Equivalentes de Caixa				0,00				
Investimentos e Aplicações				0,00				
Outros Bens e Direitos				0,00				
FUNDO EM REPARTIÇÃO (PLANO FINANCEIRO)								
RECEITAS PREVIDENCIÁRIAS - RPPS (FUNDO EM REPARTIÇÃO)				PREVISÃO ATUALIZADA (a)	RECEITAS REALIZADAS ATÉ O BIMESTRE (b)			
RECEITAS CORRENTES (VII)				0,00	0,00			
Recicla de Contribuições dos Segurados				0,00	0,00			
Ativo				0,00	0,00			
Inativo				0,00	0,00			
Pensionista				0,00	0,00			
Recicla de Contribuições Patronais				0,00	0,00			
Ativo				0,00	0,00			
Inativo				0,00	0,00			
Pensionista				0,00	0,00			
Recicla Patrimonial				0,00	0,00			
Recicla Imobiliárias				0,00	0,00			
Recicla de Valores Mobiliários				0,00	0,00			
Outras Recicla Patrimoniais				0,00	0,00			
Recicla de Serviços				0,00	0,00			
Outras Recicla Correntes				0,00	0,00			
Compensação Financeira entre os Regimes				0,00	0,00			
Demais Recicla Correntes				0,00	0,00			

FONTE: SCPI - Contabilidade [9.25.25.979], PREFEITURA MUNIC DE DUMONT

Diário Oficial Assinado Eletronicamente com Certificado Padrão ICPBrasil, em conformidade com a MP nº 2.200-2. de 2001.

O Município de Dumont garante a autenticidade deste documento, desde que visualizado através do site

www.dumont.sp.gov.br



Diário Oficial Eletrônico – Dumont – SP

Página

10



DIÁRIO OFICIAL

Município de Dumont – SP

Eletrônico

www.dumont.sp.gov.br

Ano 2023 Edição nº 0623

terça-feira, 30 de maio de 2023

Conforme lei nº1735, de 05 de setembro de 2017.

RELATÓRIO RESUMIDO DA EXECUÇÃO ORÇAMENTÁRIA DEMONSTRATIVOS DAS RECEITAS E DESPESAS PREVIDENCIÁRIAS DO REGIME PRÓPRIO DOS SERVIDORES PÚBLICOS

3 of 4

PERÍODO: Janeiro a Abril 2023/BIMESTRE Março - Abril

		RS 1
RREO – ANEXO 4 (LRF, art. 53, inciso II)		
RECEITAS DE CAPITAL (VIII)	0,00	0,00
Alienação de Bens, Direitos e Ativos	0,00	0,00
Amortização de Empréstimos	0,00	0,00
Outras Receitas de Capital	0,00	0,00
TOTAL DAS RECEITAS DO FUNDO EM REPARTIÇÃO (IX) = (VII + VIII)	0,00	0,00

DESPESAS PREVIDENCIÁRIAS - RPPS (FUNDO EM REPARTIÇÃO)	DOTAÇÃO ATUALIZADA (c)	DESPESAS EMPENHADAS ATÉ O BIMESTRE (d)	DESPESAS LIQUIDADAS ATÉ O BIMESTRE (e)	DESPESAS PAGAS ATÉ O BIMESTRE (f)	INSCRITAS EM RESTOS A PAGAR NÃO PROCESSADOS NO EXERCÍCIO (g)
Benefícios	0,00	0,00	0,00	0,00	0,00
Aposentadorias	0,00	0,00	0,00	0,00	0,00
Pensões por Morte	0,00	0,00	0,00	0,00	0,00
Outras Despesas Previdenciárias	0,00	0,00	0,00	0,00	0,00
Compensação Financeira entre os Regimes	0,00	0,00	0,00	0,00	0,00
Demais Despesas Previdenciárias	0,00	0,00	0,00	0,00	0,00
TOTAL DAS DESPESAS DO FUNDO EM REPARTIÇÃO (X)	0,00	0,00	0,00	0,00	0,00
RESULTADO PREVIDENCIÁRIO - FUNDO EM REPARTIÇÃO (XI) = (IX - X)	0,00	0,00	0,00	0,00	0,00

APORTES DE RECURSOS PARA O FUNDO EM REPARTIÇÃO DO RPPS	APORTES REALIZADOS
Recursos para Cobertura de Insuficiências Financeiras	0,00
Recursos para Formação de Reserva	0,00

BENS E DIREITOS DO RPPS (FUNDO EM REPARTIÇÃO)	SALDO ATUAL
Caixa e Equivalentes de Caixa	0,00
Investimentos e Aplicações	0,00
Outros Bens e Direitos	0,00

ADMINISTRAÇÃO DO REGIME PRÓPRIO DE PREVIDÊNCIA DOS SERVIDORES - RPPS		
RECEITAS DA ADMINISTRAÇÃO - RPPS	PREVISÃO ATUALIZADA (a)	RECEITAS REALIZADAS ATÉ O BIMESTRE (b)
Receitas Correntes	0,00	0,00
TOTAL DAS RECEITAS DA ADMINISTRAÇÃO RPPS (XII)	0,00	0,00

FONTE: SCPI - Contabilidade [9.25.25.979], PREFEITURA MUNICIPAL DE DUMONT

Diário Oficial Assinado Eletronicamente com Certificado Padrão ICPBrasil, em conformidade com a MP nº 2.200-2, de 2001.

O Município de Dumont garante a autenticidade deste documento, desde que visualizado através do site

www.dumont.sp.gov.br



Diário Oficial Eletrônico – Dumont – SP

Página

11



DIÁRIO OFICIAL

Município de Dumont - SP

Eletrônico

www.dumont.sp.gov.br

Ano 2023 Edição nº 0623

terça-feira, 30 de maio de 2023

Conforme lei nº1735, de 05 de setembro de 2017.

RELATÓRIO RESUMIDO DA EXECUÇÃO ORÇAMENTÁRIA DEMONSTRATIVOS DAS RECEITAS E DESPESAS PREVIDENCIÁRIAS DO REGIME PRÓPRIO DOS SERVIDORES PÚBLICOS

4 of 4

PERÍODO: Janeiro a Abril 2023/BIMESTRE Março - Abril

RREO - ANEXO 4 (LRF, art. 53, inciso II)

RS 1

DESPESAS DA ADMINISTRAÇÃO - RPPS	DOTAÇÃO ATUALIZADA (c)	DESPESAS EMPENHADAS ATÉ O BIMESTRE (d)	DESPESAS LIQUIDADAS ATÉ O BIMESTRE (e)	DESPESAS PAGAS ATÉ O BIMESTRE (f)	INSCRITAS EM RESTOS A PAGAR NÃO PROCESSADOS NO EXERCÍCIO (g)
Despesas Correntes (XIII)	0,00	0,00	0,00	0,00	0,00
Pessoal e Encargos Sociais	0,00	0,00	0,00	0,00	0,00
Demais Despesas Correntes	0,00	0,00	0,00	0,00	0,00
Despesas de Capital (XIV)	0,00	0,00	0,00	0,00	0,00
TOTAL DAS DESPESAS DA ADMINISTRAÇÃO RPPS (XV) = (XIII) + (XIV)	0,00	0,00	0,00	0,00	0,00
RESULTADO DA ADMINISTRAÇÃO RPPS (XVI) = (XII-XV)	0,00	0,00	0,00	0,00	0,00

BENS E DIREITOS DO RPPS - ADMINISTRAÇÃO DO RPPS	SALDO ATUAL
Caixa e Equivalentes de Caixa	0,00
Investimentos e Aplicações	0,00
Outros Bens e Direitos	0,00

BENEFÍCIOS PREVIDENCIÁRIO MANTIDOS PELO TESOUREIRO		
RECEITAS PREVIDENCIÁRIAS (BENEFÍCIOS MANTIDOS PELO TESOUREIRO)	PREVISÃO ATUALIZADA (a)	RECEITAS REALIZADAS ATÉ O BIMESTRE (b)
Contribuições dos Servidores	2.000,00	364,72
Demais Receitas Previdenciárias	0,00	0,00
TOTAL DAS RECEITAS (BENEFÍCIOS MANTIDOS PELO TESOUREIRO) (XVII)	2.000,00	364,72

DESPESAS PREVIDENCIÁRIAS (BENEFÍCIOS MANTIDOS PELO TESOUREIRO)	DOTAÇÃO ATUALIZADA (c)	DESPESAS EMPENHADAS ATÉ O BIMESTRE (d)	DESPESAS LIQUIDADAS ATÉ O BIMESTRE (e)	DESPESAS PAGAS ATÉ O BIMESTRE (f)	INSCRITAS EM RESTOS A PAGAR NÃO PROCESSADOS NO EXERCÍCIO (g)
Aposentadorias	0,00	0,00	0,00	0,00	0,00
Pensões	0,00	0,00	0,00	0,00	0,00
Outras Despesas Previdenciárias	0,00	0,00	0,00	0,00	0,00
TOTAL DAS DESPESAS (BENEFÍCIOS MANTIDOS PELO TESOUREIRO) (XVIII)	0,00	0,00	0,00	0,00	0,00
RESULTADO DOS BENEFÍCIOS MANTIDOS PELO TESOUREIRO (XIX) = (XVII - XVIII)	2.000,00	364,72	364,72	364,72	0,00

Nota: Durante o exercício, somente as despesas liquidadas são consideradas executadas. No encerramento do exercício, as despesas não liquidadas inscritas em restos a pagar processados são também consideradas executadas. Dessa forma, para maior transparência, as despesas executadas estão segregadas em:

- a) Despesas liquidadas, consideradas aquelas em que houve a entrega do material ou serviço, nos termos do art. 63 da Lei 4.320/64;

- b) Despesas empenhadas mas não liquidadas, inscritas em Restos a Pagar processados, consideradas liquidadas no encerramento do exercício, por força do art.35, inciso II da Lei 4.320/64.

FONTE: SCPI - Contabilidade [9.25.25.979], PREFEITURA MUNIC DE DUMONT

Diário Oficial Assinado Eletronicamente com Certificado Padrão ICPBrasil, em conformidade com a MP nº 2.200-2, de 2001.

O Município de Dumont garante a autenticidade deste documento, desde que visualizado através do site

www.dumont.sp.gov.br

Diário Oficial Eletrônico – Dumont – SP

Página

12





DIÁRIO OFICIAL

Município de Dumont - SP

Eletrônico

www.dumont.sp.gov.br

Ano 2023 Edição nº 0623

terça-feira, 30 de maio de 2023

Conforme lei nº1735, de 05 de setembro de 2017.

PREFEITURA MUNIC DE DUMONT RELATÓRIO RESUMIDO DA EXECUÇÃO ORÇAMENTÁRIA DEMONSTRATIVO DOS RESULTADOS PRIMÁRIO E NOMINAL ORÇAMENTO FISCAL E DA SEGURIDADE SOCIAL PERÍODO: Janeiro a Abril 2023/BIMESTRE Março - Abril

Page 1 of 3

R\$ 1

RREO - ANEXO 6 (LRF, art 53, inciso III)

RECEITAS PRIMÁRIAS	PREVISÃO ATUALIZADA	RECEITAS REALIZADAS (a)	
		Jan a Abr/2023	
RECEITAS CORRENTES (EXCETO FONTES RPPS) (I)	53.500.000,00		19.312.455,18
Impostos, Taxas e Contribuições de Melhoria	10.375.000,00		4.029.291,78
IPTU	1.630.000,00		778.432,32
ISS	3.610.000,00		1.379.146,34
ITBI	1.000.000,00		197.686,52
IRRF	1.000.000,00		242.378,20
Outros Impostos, Taxas e Contribuições de Melhoria	3.135.000,00		1.431.648,40
Contribuições	2.000,00		364,72
Recicla	639.800,00		614.806,28
Aplicações Financeiras (II)	623.800,00		614.806,28
Outras Receitas Patrimoniais	16.000,00		0,00
Transferências Correntes	41.631.500,00		14.287.893,67
Cota Parte do FPM	12.700.000,00		3.965.123,72
Cota Parte do ICMS	10.400.000,00		3.013.438,56
Cota Parte do IPVA	2.240.000,00		1.797.188,50
Cota Parte do ITR	304.000,00		173,33
Transferências da LC 61/1989	72.000,00		17.843,12
Transferências do FUNDEB	10.570.000,00		3.405.158,18
Outras Transferências Correntes	5.345.500,00		2.088.968,26
Demais Receitas Correntes	851.700,00		380.098,73
Outras Receitas Financeiras (III)	0,00		0,00
Receitas Correntes Restantes	851.700,00		380.098,73
RECEITAS PRIMÁRIAS CORRENTES (EXCETO FONTES RPPS) (IV) = [I - (II + III)]	52.876.200,00		18.697.648,90
RECEITAS PRIMÁRIAS CORRENTES (COM FONTES RPPS) (V)	0,00		0,00
RECEITAS NÃO PRIMÁRIAS CORRENTES (COM FONTES RPPS) (VI)	0,00		0,00
RECEITAS DE CAPITAL (EXCETO FONTES RPPS) (VII)	500.000,00		2.000.000,00
Operações de Crédito (VIII)	0,00		2.000.000,00
Amortização de Empréstimos (IX)	0,00		0,00
Alienação de Bens	50.000,00		0,00
Receitas de Alienação de Investimentos Temporários (X)	0,00		0,00
Receitas de Alienação de Investimentos Permanentes (XI)	0,00		0,00
Outras Alienações de Bens	50.000,00		0,00
Transferências de Capital	450.000,00		0,00
Convênios	450.000,00		0,00
Outras Transferências de Capital	0,00		0,00
Outras Receitas de Capital	0,00		0,00
Outras Receitas de Capital Não Primárias (XII)	0,00		0,00
Outras Receitas de Capital Primárias	0,00		0,00
RECEITAS PRIMÁRIAS DE CAPITAL (EXCETO FONTES RPPS) (XIII) = [VII - (VIII + IX + X + XI + XII)]	500.000,00		0,00
RECEITAS PRIMÁRIAS DE CAPITAL (COM FONTES RPPS) (XIV)	0,00		0,00
RECEITAS NÃO PRIMÁRIAS DE CAPITAL (COM FONTES RPPS) (XV)	0,00		0,00
RECEITA PRIMÁRIA TOTAL (XVI) = (IV + V + XIII + XIV)	53.376.200,00		18.697.648,90
RECEITA PRIMÁRIA TOTAL (EXCETO FONTES RPPS) (XVII) = (IV + XIII)	53.376.200,00		18.697.648,90

FONTE: SCPI - Contabilidade [9.25.25.979], PREFEITURA MUNIC DE DUMONT

Diário Oficial Assinado Eletronicamente com Certificado Padrão ICPBrasil, em conformidade com a MP nº 2.200-2, de 2001.

O Município de Dumont garante a autenticidade deste documento, desde que visualizado através do site

www.dumont.sp.gov.br



Diário Oficial Eletrônico – Dumont – SP

Página

13



DIÁRIO OFICIAL

Município de Dumont - SP

Eletrônico

www.dumont.sp.gov.br

Ano 2023 Edição nº 0623

terça-feira, 30 de maio de 2023

Conforme lei nº1735, de 05 de setembro de 2017.

PREFEITURA MUNIC DE DUMONT RELATÓRIO RESUMIDO DA EXECUÇÃO ORÇAMENTÁRIA DEMONSTRATIVO DOS RESULTADOS PRIMÁRIO E NOMINAL ORÇAMENTO FISCAL E DA SEGURIDADE SOCIAL PERÍODO: Janeiro a Abril 2023/BIMESTRE Março - Abril

Page 2 of 3
851

RREO - ANEXO 6 (LRF, art 53, inciso III)

DESPESAS PRIMÁRIAS	DOTAÇÃO ATUALIZADA	DESPESAS EMPENHADAS	DESPESAS LIQUIDADAS	DESPESAS PAGAS (a)	RESTOS A PAGAR PROCESSADOS PAGOS (b)	RESTOS A PAGAR NÃO PROCESSADOS	
						LIQUIDADOS	PAGOS (c)
DESPESAS CORRENTES (EXCETO FONTES RPPS) (XVIII)	51.156.440,00	20.938.613,29	14.743.351,45	13.052.949,38	289.178,68	613.854,12	613.854,12
Pessoal e Encargos Sociais	20.618.000,00	6.263.226,61	6.263.226,61	5.893.012,00	101.103,02	0,00	0,00
Juros e Encargos da Dívida (XIX)	0,00	0,00	0,00	0,00	0,00	0,00	0,00
Outras Despesas Correntes	30.538.440,00	14.675.386,68	8.480.124,84	7.159.937,38	188.075,66	613.854,12	613.854,12
Transferências Constitucionais e Legais	0,00	0,00	0,00	0,00	0,00	0,00	0,00
Demais Despesas Correntes	30.538.440,00	14.675.386,68	8.480.124,84	7.159.937,38	188.075,66	613.854,12	613.854,12
DESPESAS PRIMÁRIAS CORRENTES (EXCETO FONTES RPPS) (XX) = (XVIII - XIX)	51.156.440,00	20.938.613,29	14.743.351,45	13.052.949,38	289.178,68	613.854,12	613.854,12
DESPESAS PRIMÁRIAS CORRENTES (COM FONTES RPPS) (XXI)	0,00	0,00	0,00	0,00	0,00	0,00	0,00
DESPESAS NÃO PRIMÁRIAS CORRENTES (COM FONTES RPPS) (XXII)	0,00	0,00	0,00	0,00	0,00	0,00	0,00
DESPESAS DE CAPITAL (EXCETO FONTES RPPS) (XXIII)	6.095.988,35	2.222.812,68	502.862,50	411.830,50	70.173,67	940.655,12	783.655,12
Investimentos	6.095.988,35	2.092.812,68	462.087,39	371.055,39	70.173,67	940.655,12	783.655,12
Inversões Financeiras	0,00	0,00	0,00	0,00	0,00	0,00	0,00
Concessão de Empréstimos e Financiamentos (XXIV)	0,00	0,00	0,00	0,00	0,00	0,00	0,00
Aquisição de Título de Capital já Integralizado (XXV)	0,00	0,00	0,00	0,00	0,00	0,00	0,00
Aquisição de Título de Crédito (XXVI)	0,00	0,00	0,00	0,00	0,00	0,00	0,00
Demais Inversões Financeiras	0,00	0,00	0,00	0,00	0,00	0,00	0,00
Amortização da Dívida (XXVII)	600.000,00	129.600,00	40.775,11	40.775,11	0,00	0,00	0,00
DESPESAS PRIMÁRIAS DE CAPITAL (EXCETO FONTES RPPS) (XXVIII) = [XXIII - (XXIV + XXV + XXVI + XXVII)]	6.095.988,35	2.092.812,68	462.087,39	371.055,39	70.173,67	940.655,12	783.655,12
RESERVA DE CONTINGÊNCIA (XXIX)	550.000,00	0,00	0,00	0,00	0,00	0,00	0,00
DESPESAS PRIMÁRIAS DE CAPITAL (COM FONTES RPPS) (XXX)	0,00	0,00	0,00	0,00	0,00	0,00	0,00
DESPESAS NÃO PRIMÁRIAS DE CAPITAL (COM FONTES RPPS) (XXXI)	0,00	0,00	0,00	0,00	0,00	0,00	0,00
DESPESA PRIMÁRIA TOTAL (XXXII) = (XX + XXI + XXVIII + XXIX + XXX)	57.802.428,35	23.031.425,97	15.205.438,84	13.424.004,77	359.352,35	1.554.509,24	1.397.509,24
DESPESA PRIMÁRIA TOTAL (EXCETO FONTES RPPS) (XXXIII) = (XX + XXVIII + XXIX)	57.802.428,35	23.031.425,97	15.205.438,84	13.424.004,77	359.352,35	1.554.509,24	1.397.509,24
RESULTADO PRIMÁRIO (COM RPPS) - Acima da Linha (XXXIV) = [XXIIa - (XXXIIIa + XXXIIIb + XXXIIIc)]							3.516.782,54
RESULTADO PRIMÁRIO (SEM RPPS) - Acima da Linha (XXXV) = [XXIIa - (XXXIIIa + XXXIIIb + XXXIIIc)]							3.516.782,54

META FISCAL PARA O RESULTADO PRIMÁRIO VALOR CORRENTE

Meta fixada no Anexo de Metas Fiscais da LDO para o exercício de referência

0,00

JUROS NOMINAIS	Jan a Abr/2023	
	VALOR INCORRIDO	
JUROS, ENCARGOS E VARIAÇÕES MONETÁRIAS ATIVOS (Exceto RPPS) (XXXVI)		614.806,28
JUROS, ENCARGOS E VARIAÇÕES MONETÁRIAS PASSIVOS (Exceto RPPS) (XXXVII)		0,00
RESULTADO NOMINAL (SEM RPPS) - Acima da Linha (XXXVIII) = XXXV + (XXXVI - XXXVII)		4.131.588,82

META FISCAL PARA O RESULTADO NOMINAL VALOR CORRENTE

Meta fixada no Anexo de Metas Fiscais da LDO para o exercício de referência

0,00

FONTE: SCPI - Contabilidade (9.25.25.979), PREFEITURA MUNIC DE DUMONT

Diário Oficial Assinado Eletronicamente com Certificado Padrão ICPBrasil, em conformidade com a MP nº 2.200-2, de 2001.

O Município de Dumont garante a autenticidade deste documento, desde que visualizado através do site

www.dumont.sp.gov.br



Diário Oficial Eletrônico – Dumont – SP

Página

14



DIÁRIO OFICIAL

Município de Dumont - SP

Eletrônico

www.dumont.sp.gov.br

Ano 2023 Edição nº 0623

terça-feira, 30 de maio de 2023

Conforme lei nº1735, de 05 de setembro de 2017.

PREFEITURA MUNIC DE DUMONT RELATÓRIO RESUMIDO DA EXECUÇÃO ORÇAMENTÁRIA DEMONSTRATIVO DOS RESULTADOS PRIMÁRIO E NOMINAL ORÇAMENTO FISCAL E DA SEGURIDADE SOCIAL PERÍODO: Janeiro a Abril 2023/BIMESTRE Março - Abril

Page 3 of 3
RS 1

RREO - ANEXO 6 (LRF, art 53, inciso III)

CÁLCULO DO RESULTADO NOMINAL	ABAIXO DA LINHA	
	Em 31/Dez/2022 (a)	SALDO Jan a Abr/2023 (b)
DÍVIDA CONSOLIDADA (XXXIX)	5.468.415,57	6.858.815,57
DEDUÇÕES (XL)	13.625.111,20	19.814.368,83
Disponibilidade de Caixa	13.625.111,20	19.814.368,83
Disponibilidade de Caixa Bruta	14.253.379,98	20.334.970,97
(-)(Restos a Pagar Processados (XLI))	359.352,35	157.000,00
(-)(Depósitos Restritivos e Valores Vinculados)	268.916,43	363.002,14
Demais Haveres Financeiros	0,00	0,00
DÍVIDA CONSOLIDADA LÍQUIDA (XLII) = (XXXIX - XL)	-8.156.695,63	-12.955.553,26
RESULTADO NOMINAL (SEM RPPS) - Abaixo da Linha (XLIII) = (XLIIa - XLIIb)		4.798.857,63
AJUSTE METODOLÓGICO		Jan a Abr/2023
VARIAÇÃO DO SALDO DE RPP (XLIV) = (XLIIb - XLIIa)		-202.352,35
RECEITA DE ALIENAÇÃO DE INVESTIMENTOS PERMANENTES (XLV) = (XI)		0,00
VARIAÇÃO CAMBIAL (XLVI)		0,00
VARIAÇÃO DO SALDO DE PRECATORIOS INTEGRANTES DA DC (XLVII)		0,00
VARIAÇÃO DO SALDO DAS DEMAIS OBRIGAÇÕES INTEGRANTES DA DC (XLVIII)		0,00
OUTROS AJUSTES (XLXIX)		0,00
RESULTADO NOMINAL (SEM RPPS) AJUSTADO - Abaixo da Linha (L) = [XLIII + (XLIV - XLV - XLVI + XLVII + XLVIII) +/- (XLXIX)]		4.596.505,28
RESULTADO PRIMÁRIO (SEM RPPS) - Abaixo da Linha (LI) = (L) - (XXXVI - XXXVII)		3.981.699,00
INFORMAÇÕES ADICIONAIS		PREVISÃO ORÇAMENTÁRIA
SALDO DE EXERCÍCIOS ANTERIORES		1.293.240,00
Recursos Arrecados em Exercícios Anteriores - RPPS		0,00
Superávit Financeiro Utilizado para Abertura e Reabertura de Créditos Adicionais		1.293.240,00
RESERVA ORÇAMENTÁRIA DO RPPS		0,00

FONTE: SCPI - Contabilidade [9.25.25.979], PREFEITURA MUNIC DE DUMONT

Diário Oficial Assinado Eletronicamente com Certificado Padrão ICPBrasil, em conformidade com a MP nº 2.200-2, de 2001.

O Município de Dumont garante a autenticidade deste documento, desde que visualizado através do site

www.dumont.sp.gov.br



Diário Oficial Eletrônico – Dumont – SP

Página

15



DIÁRIO OFICIAL

Município de Dumont – SP

Eletrônico

www.dumont.sp.gov.br

Ano 2023 Edição nº 0623

terça-feira, 30 de maio de 2023

Conforme lei nº1735, de 05 de setembro de 2017.

PREFEITURA MUNIC DE DUMONT RELATÓRIO RESUMIDO DA EXECUÇÃO ORÇAMENTÁRIA DEMONSTRATIVO DOS RESTOS A PAGAR POR PODER E ORGÃO ORÇAMENTO FISCAL E DA SEGURIDADE SOCIAL PERÍODO: Janeiro a Abril 2023/BIMESTRE Março - Abril

1 of 1

RREO – Anexo 7 (LRF, art. 53, inciso V)

R\$ 1

PODER / ORGÃO	RESTOS A PAGAR PROCESSADOS E NÃO PROCESSADOS LIQUIDADOS EM EXERCÍCIOS ANTERIORES					RESTOS A PAGAR NÃO PROCESSADOS					Saldo Total	
	Inscritos		Pagos	Cancelados	Saldo	Inscritos		Liquidados	Pagos	Cancelados		Saldo
	Exercícios Anteriores (a)	Em 31 de Dezembro 2022 (b)				Exercícios Anteriores (f)	Em 31 de Dezembro 2022 (g)					
01 RESTOS A PAGAR (EXCETO INTRA-ORÇAMENTÁRIOS) (I)	0,00	359.352,35	359.352,35	0,00	0,00	14.000,00	4.791.735,21	1.554.509,24	1.397.509,24	88.058,35	3.320.167,62	3.320.167,62
0101 CAMARA MUNICIPAL	0,00	2.729,20	2.729,20	0,00	0,00	0,00	0,00	0,00	0,00	0,00	0,00	0,00
02 PREFEITURA MUNICIPAL	0,00	356.623,15	356.623,15	0,00	0,00	14.000,00	4.791.735,21	1.554.509,24	1.397.509,24	88.058,35	3.320.167,62	3.320.167,62
0202 PODER EXECUTIVO	0,00	850,00	850,00	0,00	0,00	0,00	240,00	240,00	0,00	0,00	0,00	0,00
0203 DEPARTAMENTO DE ADMINISTRACAO	0,00	51.619,48	51.619,48	0,00	0,00	0,00	2.709,20	2.639,30	2.639,30	69,90	0,00	0,00
0204 DEPARTAMENTO DE FINANÇAS	0,00	1.855,19	1.855,19	0,00	0,00	0,00	28.604,75	28.604,75	28.604,75	0,00	0,00	0,00
0205 EDUCACAO E CULTURA	0,00	178.347,22	178.347,22	0,00	0,00	14.000,00	163.490,14	156.632,85	156.632,85	6.857,29	14.000,00	14.000,00
0206 DEPT. DE OBRAS E SERVICOS	0,00	73.809,34	73.809,34	0,00	0,00	0,00	2.429.083,82	693.206,44	693.206,44	9.127,45	1.726.755,93	1.726.755,93
0207 DPTO DE SAUDE E ASSISTENCIA	0,00	50.141,92	50.141,92	0,00	0,00	0,00	2.167.607,30	673.191,90	516.191,90	72.003,71	1.579.411,69	1.579.411,69
01 RESTOS A PAGAR (INTRA-ORÇAMENTÁRIOS) (II)	0,00	0,00	0,00	0,00	0,00	0,00	0,00	0,00	0,00	0,00	0,00	0,00
01 CAMARA MUNICIPAL	0,00	0,00	0,00	0,00	0,00	0,00	0,00	0,00	0,00	0,00	0,00	0,00
02 PREFEITURA MUNICIPAL	0,00	0,00	0,00	0,00	0,00	0,00	0,00	0,00	0,00	0,00	0,00	0,00
TOTAL (III) = (I + II)	0,00	359.352,35	359.352,35	0,00	0,00	14.000,00	4.791.735,21	1.554.509,24	1.397.509,24	88.058,35	3.320.167,62	3.320.167,62

FONTE: SCPI - Contabilidade [9.25.25.979], PREFEITURA MUNIC DE DUMONT

Diário Oficial Assinado Eletronicamente com Certificado Padrão ICPBrasil, em conformidade com a MP nº 2.200-2, de 2001.

O Município de Dumont garante a autenticidade deste documento, desde que visualizado através do site

www.dumont.sp.gov.br



Diário Oficial Eletrônico – Dumont – SP

Página

16



DIÁRIO OFICIAL

Município de Dumont - SP

Eletrônico

www.dumont.sp.gov.br

Ano 2023 Edição nº 0623

terça-feira, 30 de maio de 2023

Conforme lei nº1735, de 05 de setembro de 2017.

PREFEITURA MUNIC DE DUMONT RELATÓRIO RESUMIDO DA EXECUÇÃO ORÇAMENTÁRIA DEMONSTRATIVO DAS RECEITAS E DESPESAS COM MANUTENÇÃO E DESENVOLVIMENTO DO ENSINO - MDE - MUNICÍPIOS ORÇAMENTO FISCAL E DA SEGURIDADE SOCIAL PERÍODO: Janeiro a Abril 2023/BIMESTRE Março - Abril

Page 1 of 5
85 1

RREO - Anexo 8 (LDB, Art. 72)

RECEITAS RESULTANTES DE IMPOSTOS (Art. 212 e 212-A da Constituição Federal)			
RECEITA RESULTANTE DE IMPOSTOS	PREVISÃO ATUALIZADA (a)	RECEITAS REALIZADAS JAN A ABR	
1- RECEITA DE IMPOSTOS	7.240.000,00	2.597.643,38	
1.1- Receita Resultante do Imposto sobre a Propriedade Predial e Territorial Urbana - IPTU	1.630.000,00	778.432,32	
1.2- Receita Resultante do Imposto sobre Transmissão Inter Vivos - ITBI	1.000.000,00	197.686,52	
1.3- Receita Resultante do Imposto sobre Serviços de Qualquer Natureza - ISS	3.610.000,00	1.379.146,34	
1.4- Receita Resultante do Imposto de Renda Retido na Fonte - IRRF	1.000.000,00	242.378,20	
2- RECEITA DE TRANSFERÊNCIAS CONSTITUCIONAIS E LEGAIS	31.870.000,00	10.992.208,93	
2.1- Cota-Parte FPM	15.600.000,00	4.956.404,52	
2.1.1- Parcela referente à CF, art. 159, I, alínea B	14.500.000,00	4.956.404,52	
2.1.2- Parcela referente à CF, art. 159, I, alínea D e E	1.100.000,00	0,00	
2.2- Cota-Parte ICMS	13.000.000,00	3.766.798,11	
2.3- Cota-Parte IPI-Exportação	90.000,00	22.303,94	
2.4- Cota-Parte ITR	380.000,00	216,66	
2.5- Cota-Parte IPVA	2.800.000,00	2.246.485,70	
2.6- Cota-Parte IOF-Ouro	0,00	0,00	
2.7- Outras Transferências ou Compensações Financeiras Provenientes de Impostos e Transferências Constitucionais	0,00	0,00	
3- TOTAL DA RECEITA RESULTANTE DE IMPOSTOS (1 + 2)	39.110.000,00	13.589.852,31	
4- TOTAL DESTINADO AO FUNDEB - 20% DE ((2.1.1) + (2.2) + (2.3) + (2.4) + (2.5) + (2.7))I	6.154.000,00	2.198.441,70	
5- VALOR MÍNIMO A SER APLICADO ALÉM DO VALOR DESTINADO AO FUNDEB - 5% DE ((2.1.1) + (2.2) + (2.3) + (2.4) + (2.5) + (2.7)) + 25% DE ((1.1) + (1.2) + (1.3) + (1.4) + (2.1.2) + (2.6))	3.623.500,00	1.199.021,29	

FUNDEB			
RECEITAS DO FUNDEB RECEBIDAS NO EXERCÍCIO	PREVISÃO ATUALIZADA (a)	RECEITAS REALIZADAS JAN A ABR	
6- TOTAL DAS RECEITAS DO FUNDEB RECEBIDAS	10.620.000,00	3.450.435,88	
6.1- FUNDEB - Impostos e Transferências de Impostos	10.620.000,00	3.434.015,70	
6.1.1- Principal	10.570.000,00	3.388.738,00	
6.1.2- Rendimentos de Aplicação Financeira	50.000,00	45.277,70	
6.1.3- Ressarcimento de recursos do Fundeb	0,00	0,00	
6.2- FUNDEB - Complementação da União - VAAF	0,00	0,00	
6.2.1- Principal	0,00	0,00	
6.2.2- Rendimentos de Aplicação Financeira	0,00	0,00	
6.2.3- Ressarcimento de recursos do Fundeb	0,00	0,00	
6.3- FUNDEB - Complementação da União - VAAT	0,00	0,00	
6.3.1- Principal	0,00	0,00	
6.3.2- Rendimentos de Aplicação Financeira	0,00	0,00	
6.3.3- Ressarcimento de recursos do Fundeb	0,00	0,00	
6.4- FUNDEB - Complementação da União - VAAR	0,00	16.420,18	
6.4.1- Principal	0,00	16.420,18	
6.4.2- Rendimentos de Aplicação Financeira	0,00	0,00	
6.4.3- Ressarcimento de recursos do Fundeb	0,00	0,00	
7- RESULTADO LÍQUIDO DAS TRANSFERÊNCIAS DO FUNDEB (6.1.1 - 4)	4.416.000,00	1.190.296,30	

Diário Oficial Assinado Eletronicamente com Certificado Padrão ICPBrasil, em conformidade com a MP nº 2.200-2, de 2001.

O Município de Dumont garante a autenticidade deste documento, desde que visualizado através do site

www.dumont.sp.gov.br





DIÁRIO OFICIAL

Município de Dumont - SP

Eletrônico

www.dumont.sp.gov.br

Ano 2023 Edição nº 0623

terça-feira, 30 de maio de 2023

Conforme lei nº1735, de 05 de setembro de 2017.

PREFEITURA MUNIC DE DUMONT RELATÓRIO RESUMIDO DA EXECUÇÃO ORÇAMENTÁRIA DEMONSTRATIVO DAS RECEITAS E DESPESAS COM MANUTENÇÃO E DESENVOLVIMENTO DO ENSINO - MDE - MUNICÍPIOS ORÇAMENTO FISCAL E DA SEGURIDADE SOCIAL PERÍODO: Janeiro a Abril 2023/BIMESTRE Março - Abril

Página 2 of 5

RR00 - Anexo 9 (LDB, Art. 72)

83

RECURSOS RECEBIDOS EM EXERCÍCIOS ANTERIORES E NÃO UTILIZADOS (SUPERÁVIT)		VALOR				
8- TOTAL DOS RECURSOS DE SUPERÁVIT		0,00				
8.1- SUPERÁVIT DO EXERCÍCIO IMEDIATAMENTE ANTERIOR		0,00				
8.2- SUPERÁVIT RESIDUAL DE OUTROS EXERCÍCIOS		0,00				
9- TOTAL DOS RECURSOS DO FUNDEB DISPONÍVEIS PARA UTILIZAÇÃO (8 + 8.1)		3.458.415,88				
DESPESAS COM RECURSOS DO FUNDEB	DOTAÇÃO ATUALIZADA (a)	DESPESAS EMPENHADAS JAN A ABR (b)	DESPESAS LIQUIDADAS JAN A ABR (c)	DESPESAS PAGAS JAN A ABR (d)	INSCRITAS EM RESTOS A PAGAR NÃO PROCESSADOS (e)	
10- TOTAL DAS DESPESAS COM RECURSOS DO FUNDEB	10.620.000,00	3.367.018,20	3.366.381,51	2.952.350,87	0,00	
10.1- PROFESSORES DA EDUCAÇÃO BÁSICA	7.560.000,00	2.403.419,39	2.403.419,39	2.232.580,82	0,00	
10.1.1- Educação Infantil	2.578.000,00	831.648,79	831.648,79	770.112,38	0,00	
10.1.2- Ensino Fundamental	4.982.000,00	1.571.770,60	1.571.770,60	1.462.467,64	0,00	
10.1.3- Educação de Jovens e Adultos	0,00	0,00	0,00	0,00	0,00	
10.1.4- Educação Especial	0,00	0,00	0,00	0,00	0,00	
10.1.5- Administração Geral	0,00	0,00	0,00	0,00	0,00	
10.2- OUTRAS DESPESAS	3.060.000,00	963.598,81	762.962,12	719.770,85	0,00	
10.2.1- Educação Infantil	402.000,00	81.113,10	81.113,10	75.859,07	0,00	
10.2.2- Ensino Fundamental	2.658.000,00	882.485,71	681.849,02	643.911,78	0,00	
10.2.3- Educação de Jovens e Adultos	0,00	0,00	0,00	0,00	0,00	
10.2.4- Educação Especial	0,00	0,00	0,00	0,00	0,00	
10.2.5- Administração Geral	0,00	0,00	0,00	0,00	0,00	
10.2.6- Transporte (Escolas)	0,00	0,00	0,00	0,00	0,00	
10.2.7- Outras	0,00	0,00	0,00	0,00	0,00	
INDICADORES DO FUNDEB						
DESPESAS CUSTEADAS COM RECEITAS DO FUNDEB RECEBIDAS NO EXERCÍCIO	DESPESAS EMPENHADAS JAN A ABR (a)	DESPESAS LIQUIDADAS JAN A ABR (b)	DESPESAS PAGAS JAN A ABR (c)	INSCRITAS EM RESTOS A PAGAR NÃO PROCESSADOS (d)	INSCRITAS EM RESTOS A PAGAR NÃO PROCESSADOS (e)	DESPESAS LIQUIDADAS PROPORCIONADA EM VALOR DE 9% DO TOTAL DAS RECEITAS RECEBIDAS NO EXERCÍCIO (f)
11- TOTAL DAS DESPESAS CUSTEADAS COM RECURSOS DO FUNDEB RECEBIDAS NO EXERCÍCIO	2.367.018,20	2.166.381,51	2.952.350,87	0,00	0,00	0,00
11.1- Total das Despesas custeadas com FUNDEB - Impostos e Transferências de Impostos	2.367.018,20	2.166.381,51	2.952.350,87	0,00	0,00	0,00
11.2- Total das Despesas custeadas com FUNDEB - Complementação do União - VAAF	0,00	0,00	0,00	0,00	0,00	0,00
11.3- Total das Despesas custeadas com FUNDEB - Complementação do União - VAAAT	0,00	0,00	0,00	0,00	0,00	0,00
11.4- Total das Despesas custeadas com FUNDEB - Complementação do União - VAAE	0,00	0,00	0,00	0,00	0,00	0,00
12- TOTAL DAS DESPESAS DO FUNDEB COM PROFESSORES DA EDUCAÇÃO BÁSICA	2.403.419,39	2.403.419,39	2.232.580,82	0,00	0,00	0,00
13- TOTAL DAS DESPESAS CUSTEADAS COM FUNDEB - COMPLEMENTAÇÃO DA UNIDADE - VAAF APLICADAS NA EDUCAÇÃO INFANTIL	0,00	0,00	0,00	0,00	0,00	0,00
14- TOTAL DAS DESPESAS CUSTEADAS COM FUNDEB - COMPLEMENTAÇÃO DA UNIDADE - VAAAT APLICADAS EM EDUCAÇÃO DE JOVENS E ADULTOS	0,00	0,00	0,00	0,00	0,00	0,00
INDICADORES - Art. 212-A, inciso XI e § 3º - Constituição Federal 2						
	VALOR ENGIENHO (j)	VALOR APLICADO (k)	VALOR CONSIDERADO APÓS DEDUÇÕES (l)	% APLICADO (m)		
15- Mínimo de 90% do FUNDEB na Remuneração dos Profissionais da Educação Básica	2.403.419,39	2.403.419,39	2.403.419,39	100,00		
16- Percentual de 90% da Complementação do União ao FUNDEB - VAAF na Educação Infantil	0,00	0,00	0,00	0,00		
17- Mínimo de 15% da Complementação do União ao FUNDEB - VAAAT em Despesa de Capital	0,00	0,00	0,00	0,00		
INDICADOR - Art. 25, § 3º - Lei nº 14.113, de 2020 - (Máx. de 10% de Superávit) 3						
	VALOR MÁX. PERMITIDO (n)	VALOR NÃO APLICADO (o)	VALOR NÃO APLICADO APÓS AJUSTE (p)	VALOR NÃO APLICADO EXCED. AD MÁX. PERMIT. (q)	% NÃO APLICADO (r)	
18- Total da Receita Recebida e não Aplicada no Exercício	945.043,39	284.054,37	284.054,37	0,00	3,02	

Diário Oficial Assinado Eletronicamente com Certificado Padrão ICPBrasil, em conformidade com a MP nº 2.200-2, de 2001.

O Município de Dumont garante a autenticidade deste documento, desde que visualizado através do site

www.dumont.sp.gov.br





DIÁRIO OFICIAL

Município de Dumont - SP

Eletrônico

www.dumont.sp.gov.br

Ano 2023 Edição nº 0623

terça-feira, 30 de maio de 2023

Conforme lei nº1735, de 05 de setembro de 2017.

PREFEITURA MUNIC DE DUMONT
RELATÓRIO RESUMIDO DA EXECUÇÃO ORÇAMENTÁRIA
DEMONSTRATIVO DAS RECEITAS E DESPESAS COM MANUTENÇÃO E DESENVOLVIMENTO DO ENSINO - MDE - MUNICÍPIOS
ORÇAMENTO FISCAL E DA SEGURIDADE SOCIAL
PERÍODO: Janeiro a Abril 2023/BIMESTRE Março - Abril

Page 2 of 5
R\$ 1

RREO - Anexo 9 (LDB, Art. 72)

INDICADOR - Art.25, § 3º - Lei nº 14.113, de 2020 (Aplicação do Superávit de Exercício Anterior)	Valor do Superávit Permitido no Exercício Anterior (a)	Valor não Aplicado No Exercício Anterior (b)	Valor do Superávit Aplicado até o 1º Quadrimestre (c)	Valor Aplicado Até o 1º Quadrimestre (d)	Valor Total do Sup- erávit Aplicado Até o Final do Exercício (e)	Valor aplicado em 1º Quadrimestre por Integração e Limite Constitucional (f)
19- Total das Despesas Custeadas com Superávit do FUNDEB	0,00	0,00	0,00	0,00	0,00	0,00
19.1- Total das Despesas custeadas com FUNDEB - Impostos e Transferências de Impostos	0,00	0,00	0,00	0,00	0,00	0,00
19.2- Total das Despesas custeadas com FUNDEB - Complementação do União (VAAT + VAAT - VAAR)	0,00	0,00	0,00	0,00	0,00	0,00
DESPESAS COM MANUTENÇÃO E DESENVOLVIMENTO DO ENSINO - MDE - CUSTEADAS COM RECEITA DE IMPOSTOS (EXCETO FUNDEB)						
DESPESAS COM AÇÕES TÍPICAS DE MDE - RECEITAS DE IMPOSTOS EXCETO FUNDEB (Por Subfunção)	DOTAÇÃO ATUALIZADA (a)	DESPESAS EMPENHADAS JAN A ABR (b)	DESPESAS LIQUIDADAS JAN A ABR (c)	DESPESAS PAGAS JAN A ABR (d)	INSCRITAS EM RESTOS A PAGAR NÃO PROCESSADOS (e)	
20- TOTAL DAS DESPESAS COM AÇÕES TÍPICAS DE MDE CUSTEADAS COM RECEITAS DE IMPOSTOS	5.876.166,00	2.250.575,63	1.559.677,53	1.402.835,55	0,00	
20.1- Educação Infantil	1.082.406,00	543.675,72	378.717,87	341.944,66	0,00	
20.2- Ensino Fundamental	3.856.960,00	1.702.550,36	1.184.568,11	1.056.539,94	0,00	
20.3- Educação de Jovens e Adultos	0,00	0,00	0,00	0,00	0,00	
20.4- Educação Especial	0,00	0,00	0,00	0,00	0,00	
20.5- Administração Geral	0,00	0,00	0,00	0,00	0,00	
20.6- Transporte (Exceto)	0,00	0,00	0,00	0,00	0,00	
20.7- Outros	40.000,00	4.351,55	4.351,55	4.351,55	0,00	
DESPESAS COM MANUTENÇÃO E DESENVOLVIMENTO DO ENSINO - MDE - CUSTEADAS COM RECEITA DE IMPOSTOS E COM RECURSOS DO FUNDEB						
DESPESAS COM AÇÕES TÍPICAS DE MDE - RECEITAS DE IMPOSTOS E RECURSOS DO FUNDEB (Por Área de Atuação)	DOTAÇÃO ATUALIZADA (a)	DESPESAS EMPENHADAS JAN A ABR (b)	DESPESAS LIQUIDADAS JAN A ABR (c)	DESPESAS PAGAS JAN A ABR (d)	INSCRITAS EM RESTOS A PAGAR NÃO PROCESSADOS (e)	
21- TOTAL DAS DESPESAS COM AÇÕES TÍPICAS DE MDE CUSTEADAS COM RECEITAS DE IMPOSTOS E FUNDEB	15.659.366,00	5.613.242,28	4.721.667,49	4.350.834,87	0,00	
21.1- Educação Infantil	4.062.406,00	1.456.435,61	1.283.479,76	1.187.915,51	0,00	
21.1.1- Creche	2.943.686,00	1.045.338,92	1.001.335,07	933.569,97	0,00	
21.1.2- Pré-Escola	1.118.800,00	391.096,69	282.144,69	254.345,54	0,00	
21.1.3- Ensino Fundamental	11.496.960,00	4.156.896,67	3.438.187,73	3.162.919,36	0,00	
APURAÇÃO DAS DESPESAS PARA FINS DE LIMITE MÍNIMO CONSTITUCIONAL						VALOR:
22- TOTAL DAS DESPESAS DE MDE CUSTEADAS COM RECURSOS DE IMPOSTOS = (L20) (a) (e)						1.559.677,53
23- TOTAL DAS RECEITAS TRANSFERIDAS AO FUNDEB = (L4)						2.198.441,70
24- (-) RECEITAS DO FUNDEB NÃO UTILIZADAS NO EXERCÍCIO, EM VALOR SUPERIOR A 10% = (L18) (g)						0,00
25- VALOR APLICADO ATÉ O PRIMEIRO QUADRIMESTRE QUE INTEGRARA O LIMITE CONSTITUCIONAL = (L19) (h)						0,00
26- (+) RESTOS A PAGAR NÃO PROCESSADOS INSCRITOS NO EXERCÍCIO SEM RESPONSABILIDADE FINANCEIRA DE RECURSOS DE IMPOSTOS (i)						0,00
27- (-) CANCELAMENTO, NO EXERCÍCIO, DE RESTOS A PAGAR INSCRITOS COM RESPONSABILIDADE FINANCEIRA DE RECURSOS DE IMPOSTOS VINCULADOS AO ENSINO = (L30) (j) (a) + L						6.857,29
28- TOTAL DAS DESPESAS PARA FINS DE LIMITE (22 + 23 - 24 + 25 - 26 - 27)						3.751.221,94

Diário Oficial Assinado Eletronicamente com Certificado Padrão ICPBrasil, em conformidade com a MP nº 2.200-2, de 2001.

O Município de Dumont garante a autenticidade deste documento, desde que visualizado através do site

www.dumont.sp.gov.br





DIÁRIO OFICIAL

Município de Dumont - SP

Eletrônico

www.dumont.sp.gov.br

Ano 2023 Edição nº 0623

terça-feira, 30 de maio de 2023

Conforme lei nº1735, de 05 de setembro de 2017.

PREFEITURA MUNIC DE DUMONT RELATÓRIO RESUMIDO DA EXECUÇÃO ORÇAMENTÁRIA DEMONSTRATIVO DAS RECEITAS E DESPESAS COM MANUTENÇÃO E DESENVOLVIMENTO DO ENSINO - MDE - MUNICÍPIOS ORÇAMENTO FISCAL E DA SEGURIDADE SOCIAL PERÍODO: Janeiro a Abril 2023/BIMESTRE Março - Abril

Página 4 of 5

RRIO - Anexo 9 (LDB, Art. 72)

831

APURAÇÃO DO LIMITE MÍNIMO CONSTITUCIONAL 2 e 5		VALOR EXIGIDO (a)	VALOR APLICADO (aa)	% APLICADO (ab)		
28- APLICAÇÃO EM MDE SOBRE A RECEITA RESULTANTE DE IMPOSTOS		3.297.463,08	3.751.221,94	114,03		
RESTOS A PAGAR INSCRITOS EM EXERCÍCIOS ANTERIORES DE DESPESAS CONSIDERADAS PARA CUMPRIMENTO DO LIMITE		SALDO INICIAL (ac)	RP LIQUIDADOS (ad)	RP PAGOS (ae)	RP CANCELADOS (af)	SALDO FINAL (ag)
30- RESTOS A PAGAR DE DESPESAS COM MDE		185.925,00	179.067,71	179.067,71	8.857,29	0,00
30.1- Exercícios com Recursos de Impostos e Transferências de Impostos		185.925,00	179.067,71	179.067,71	8.857,29	0,00
30.1.1- Salários-Educação		0,00	0,00	0,00	0,00	0,00
30.1.2- PDEE		0,00	0,00	0,00	0,00	0,00
30.1.3- PNAE		0,00	0,00	0,00	0,00	0,00
30.1.4- PNATE		0,00	0,00	0,00	0,00	0,00
30.1.5- Outras Transferências do FNDE		0,00	0,00	0,00	0,00	0,00
30.2- Exercícios com Recursos do FUNDEB - Impostos		0,00	0,00	0,00	0,00	0,00
30.2.1- Exercícios com Recursos do FUNDEB - Complementação da União (VAAT + VAAF + VAAB)		0,00	0,00	0,00	0,00	0,00
OUTRAS INFORMAÇÕES PARA CONTROLE						
RECEITAS ADICIONAIS PARA FINANCIAMENTO DO ENSINO		PREVISÃO ATUALIZADA (a)		RECEITAS REALIZADAS Até o Bimestre (b)		
31- TOTAL DAS RECEITAS ADICIONAIS PARA FINANCIAMENTO DO ENSINO		2.363.500,00		747.082,67		
31.1- RECEITA DE TRANSFERÊNCIA DO FNDE (INCLUINDO RENDIMENTOS DE APLICAÇÃO FINANCEIRA)		1.823.000,00		651.988,61		
31.1.1- Salário-Educação		1.570.000,00		578.668,75		
31.1.2- PDEE		0,00		0,00		
31.1.3- PNAE		272.000,00		70.678,34		
31.1.4- PNATE		21.000,00		2.649,52		
31.1.5- Outras Transferências do FNDE		0,00		0,00		
31.2- RECEITAS DE TRANSFERÊNCIAS DE CONVÊNIO		546.500,00		95.102,86		
31.3- RECEITA DE ROYALTIES DESTINADOS À EDUCAÇÃO		0,00		0,00		
31.4- RECEITA DE OPERAÇÕES DE CRÉDITO VINCULADAS À EDUCAÇÃO		0,00		0,00		
31.5- OUTRAS RECEITAS PARA FINANCIAMENTO DO ENSINO		0,00		0,00		
OUTRAS DESPESAS COM EDUCAÇÃO (Por Subfunção)		DOTAÇÃO ATUALIZADA (c)	DESPESAS EMPENHADAS JAN A ABR (d)	DESPESAS LIQUIDADAS JAN A ABR (e)	DESPESAS PAGAS JAN A ABR (f)	INSCRITAS EM RESTOS A PAGAR NÃO PROCESSADOS (g)
32- TOTAL DAS OUTRAS DESPESAS COM EDUCAÇÃO		3.678.000,00	2.669.213,46	1.382.462,26	651.928,09	0,00
32.1- Educação Infantil		0,00	0,00	0,00	0,00	0,00
32.2- Ensino Fundamental		2.833.000,00	1.461.242,91	1.211.396,06	480.921,89	0,00
32.3- Ensino Médio		0,00	0,00	0,00	0,00	0,00
32.4- Ensino Superior		845.000,00	547.978,55	171.066,20	171.066,20	0,00
32.5- Ensino Profissional		0,00	0,00	0,00	0,00	0,00
32.6- Educação de Jovens e Adultos		0,00	0,00	0,00	0,00	0,00
32.7- Educação Especial		0,00	0,00	0,00	0,00	0,00
32.8- Outras		0,00	0,00	0,00	0,00	0,00
TOTAL GERAL DAS DESPESAS COM EDUCAÇÃO		DOTAÇÃO ATUALIZADA (c)	DESPESAS EMPENHADAS JAN A ABR (d)	DESPESAS LIQUIDADAS JAN A ABR (e)	DESPESAS PAGAS JAN A ABR (f)	INSCRITAS EM RESTOS A PAGAR NÃO PROCESSADOS (g)
33- TOTAL GERAL DAS DESPESAS COM EDUCAÇÃO (30 + 32)		19.377.368,00	7.626.807,29	6.398.421,30	5.087.114,51	0,00
33.1- Despesas Correntes		18.941.768,00	7.573.916,45	6.082.582,96	4.984.296,17	0,00

Diário Oficial Assinado Eletronicamente com Certificado Padrão ICPBrasil, em conformidade com a MP nº 2.200-2, de 2001.

O Município de Dumont garante a autenticidade deste documento, desde que visualizado através do site

www.dumont.sp.gov.br





DIÁRIO OFICIAL

Município de Dumont - SP

Eletrônico

www.dumont.sp.gov.br

Ano 2023 Edição nº 0623

terça-feira, 30 de maio de 2023

Conforme lei nº1735, de 05 de setembro de 2017.

PREFEITURA MUNIC DE DUMONT RELATÓRIO RESUMIDO DA EXECUÇÃO ORÇAMENTÁRIA DEMONSTRATIVO DAS RECEITAS E DESPESAS COM MANUTENÇÃO E DESENVOLVIMENTO DO ENSINO - MDE - MUNICÍPIOS ORÇAMENTO FISCAL E DA SEGURIDADE SOCIAL PERÍODO: Janeiro a Abril 2023/BIMESTRE Março - Abril

Página 5 of 5

RREO - Anexo 8 (LDB, Art. 72)

R\$ 1

33.1.1- Pessoal Ativo	9.827.000,00	3.060.229,40	3.060.229,40	2.946.198,76	0,00
33.1.2- Pessoal Inativo	0,00	0,00	0,00	0,00	0,00
33.1.3- Transfereências de Instituições Constatórias, Confissionais ou Estatísticas sem fins lucrativos	78.000,00	0,00	0,00	0,00	0,00
33.1.4- Outras Despesas Correntes	9.805.800,00	4.513.087,05	3.822.275,56	2.138.197,41	0,00
33.2- Despesas de Capital	435.600,00	52.096,94	25.918,54	22.718,24	0,00
33.2.1- Transfereências de Instituições Constatórias, Confissionais ou Estatísticas sem fins lucrativos	0,00	0,00	0,00	0,00	0,00
33.2.2- Outras Despesas de Capital	435.600,00	52.096,94	25.918,54	22.718,24	0,00
CONTROLE DA DISPONIBILIDADE FINANCEIRA E CONCILIAÇÃO BANCÁRIA					
24- DISPONIBILIDADE FINANCEIRA EM 31 DE DEZEMBRO DO EXERCÍCIO ANTERIOR			0,00		721.399,45
25- (+) INGRESSO DE RECURSOS ATÉ O BIMESTRE (requisitados)			3.450.435,88		578.660,75
26- (-) PAGAMENTOS EFETUADOS ATÉ O BIMESTRE (requisitados e restos a pagar)			74.229,39		444.061,63
27- (+) DISPONIBILIDADE FINANCEIRA ATÉ O BIMESTRE			3.376.206,49		857.998,57
28- (-) AJUSTES POSITIVOS (RETENÇÕES E OUTROS VALORES EXTRAORÇAMENTÁRIOS)			0,00		0,00
29- (-) AJUSTES NEGATIVOS (OUTROS VALORES EXTRAORÇAMENTÁRIOS)			0,00		0,00
40- (-) SALDO FINANCEIRO CONCILIADO (Saldo Bancário)			3.376.206,49		857.998,57

1) Os valores informados devem corresponder ao efetivamente transferido. Os percentuais correspondem ao disposto na legislação.

2) Limites mínimos anuais a serem cumpridos no encerramento do exercício.

3) O art. 25, § 1º, Lei 14.113/2016 "Até 10% (dez por cento) das receitas resultantes a conta dos Fundos, inclusive relativas à complementação da União, nos termos do § 2º do art. 18 desta Lei, poderão ser utilizadas no primeiro quadrimestre do exercício imediatamente subsequente, mediante abertura de crédito adicional" utilizadas no 7º bimestre do exercício imediatamente subsequente, mediante abertura de crédito adicional".

4) Os valores informados a partir das Notas a Pagar deverão ser disponibilizados financeiramente em conformidade com o RREO do último bimestre do exercício.

5) Nos casos previstos no inciso de execução e comprometimento será feito com base no despesa liquidada. No último bimestre do exercício, o valor deverá corresponder ao total de despesa comprometida.

6) As Notas representam restos a pagar e não correspondem exatamente às subfunções da Função Educação. As despesas classificadas nos demais subfunções tipicas e suas subfunções próprias deverão ser restadas para serem dadas de atalho.

7) Valor inscrito em RPPN sem disponibilidade de caixa, que não será considerado no apuração dos indicadores e limites. Para as linhas 13, 16 e 17, deverá ser comparado o total inscrito em RPPN com a disponibilidade de caixa por fonte de recursos. Para a linha 14, deverá ser verificada a diferença entre a disponibilidade nas Fontes do Fundos e os RPPN inscritos e suas despesas. Para a linha 15, deverá ser verificada a diferença entre a disponibilidade no Fundo VAAU e os RPPN inscritos e suas despesas.

8) Controle de execução de restos a pagar comprometidos em cumprimento dos limites mínimos dos exercícios anteriores.

9) Nota coluna não deve ser informado valores inferiores a 0 (zero).

10) Nota coluna não deve conter percentual superior a 100%. Caso não exista, em razão de valores informados na coluna (1), os percentuais deverão ser ajustados para 100%.

Diário Oficial Assinado Eletronicamente com Certificado Padrão ICPBrasil, em conformidade com a MP nº 2.200-2, de 2001.

O Município de Dumont garante a autenticidade deste documento, desde que visualizado através do site

www.dumont.sp.gov.br



Diário Oficial Eletrônico – Dumont – SP

Página

21



DIÁRIO OFICIAL

Município de Dumont – SP

Eletrônico

www.dumont.sp.gov.br

Ano 2023 Edição nº 0623

terça-feira, 30 de maio de 2023

Conforme lei nº1735, de 05 de setembro de 2017.

PREFEITURA MUNIC DE DUMONT

RELATÓRIO RESUMIDO DA EXECUÇÃO ORÇAMENTÁRIA DEMONSTRATIVO DAS RECEITAS OP. CRÉDITO E DESPESA DE CAPITAL ORÇAMENTOS FISCAIS E DA SEGURIDADE SOCIAL PERÍODO: Janeiro a Abril 2023/BIMESTRE Março - Abril

RREO – ANEXO 9 (LRF, art.53, § 1º, inciso I)

RS 1

RECEITAS	PREVISÃO ATUALIZADA (a)	RECEITAS REALIZADAS JAN A ABR (b)	SALDO NÃO REALIZADO (c) = (a-b)
RECEITAS DE OPERAÇÕES DE CRÉDITO (I)	0,00	2.000.000,00	-2.000.000,00

DESPESAS	DOTAÇÃO ATUALIZADA (d)	DESPESAS EMPENHADAS JAN A ABR (e)	SALDO NÃO EXECUTADO (f) = (d-e)
DESPESAS DE CAPITAL	6.695.988,35	2.222.412,68	4.473.575,67
Investimentos	6.095.988,35	2.092.812,68	4.003.175,67
Inversões Financeiras	0,00	0,00	0,00
Amortização da Dívida	600.000,00	129.600,00	470.400,00
(-) Incentivos Fiscais a Contribuinte	0,00	0,00	0,00
(-) Incentivos Fiscais a Contribuinte por Instituições Financeiras	0,00	0,00	0,00
DESPESA DE CAPITAL LÍQUIDA (II)	6.695.988,35	2.222.412,68	4.473.575,67
RESULTADO PARA APURAÇÃO DA REGRA DE OURO (III) = (II - I)	6.695.988,35 <(d - a)>	222.412,68 <(e - b)>	6.473.575,67 <(f - c)>

Notas:

1 < Operações de Crédito descritas na CF, art. 167, inciso III >

2 Durante o exercício, somente as despesas liquidadas são consideradas executadas. No encerramento do exercício, as despesas não liquidadas inscritas em restos a pagar não processados são também consideradas executadas. Dessa forma, para maior transparência, as despesas executadas estão segregadas em:

a) Despesas liquidadas, consideradas aquelas em que houve a entrega do material ou serviço, nos termos do art. 63 da Lei 4.320/64;

b) Despesas empenhadas, mas não liquidadas, inscritas em Restos a Pagar não processados, consideradas liquidadas no encerramento do exercício, por força do art.35, inciso II da Lei 4.320/64.

FONTE: SCPI - Contabilidade [9.25.25.979], PREFEITURA MUNIC DE DUMONT

Diário Oficial Assinado Eletronicamente com Certificado Padrão ICPBrasil, em conformidade com a MP nº 2.200-2, de 2001.

O Município de Dumont garante a autenticidade deste documento, desde que visualizado através do site

www.dumont.sp.gov.br



Diário Oficial Eletrônico – Dumont – SP

Página

22



DIÁRIO OFICIAL

Município de Dumont – SP

Eletrônico

www.dumont.sp.gov.br

Ano 2023 Edição nº 0623

terça-feira, 30 de maio de 2023

Conforme lei nº1735, de 05 de setembro de 2017.

PREFEITURA MUNIC DE DUMONT
ORÇAMENTOS FISCAIS E DA SEGURIDADE SOCIAL
RELATÓRIO RESUMIDO DA EXECUÇÃO ORÇAMENTÁRIA
DEMONSTRATIVO DA RECEITA DE ALIENAÇÃO DE ATIVOS E APLICAÇÕES DE RECURSOS
PERÍODO: Janeiro a Abril

RREO – ANEXO 11(LRF, art. 53, § 1º, inciso III)

85.1

RECEITAS		PREVISÃO ATUALIZADA (a)	RECEITAS REALIZADAS (b)	SALDO A REALIZAR (c) = (a-b)	
RECEITAS DE ALIENAÇÃO DE ATIVOS (I)		50.000,00	0,00	50.000,00	
Recetta de Alienação de Bens Móveis		50.000,00	0,00	50.000,00	
Recetta de Alienação de Bens Imóveis		0,00	0,00	0,00	
Recetta de Alienação de Bens Intangíveis		0,00	0,00	0,00	
Recetta de Rendimentos de Aplicações Financeiras		0,00	0,00	0,00	

DESPESAS	DOTAÇÃO ATUALIZADA (d)	DESPESAS EMPENHADAS (e)	DESPESAS LIQUIDADAS	DESPESAS PAGAS (f)	INSCRITAS EM RESTOS A PAGAR NÃO PROCESSADOS	PAGAMENTOS DE RESTOS A PAGAR (g)	SALDO (h) = (d-e)
APLICAÇÃO DOS RECURSOS DA ALIENAÇÃO DE ATIVOS (II)	0,00	0,00	0,00	0,00	0,00	0,00	0,00
Despesas de Capital	0,00	0,00	0,00	0,00	0,00	0,00	0,00
Investimentos	0,00	0,00	0,00	0,00	0,00	0,00	0,00
Inversões Financeiras	0,00	0,00	0,00	0,00	0,00	0,00	0,00
Amortização da Dívida	0,00	0,00	0,00	0,00	0,00	0,00	0,00
Despesas Correntes dos Regimes de Previdência	0,00	0,00	0,00	0,00	0,00	0,00	0,00
Regime Próprio dos Servidores Públicos	0,00	0,00	0,00	0,00	0,00	0,00	0,00

SALDO FINANCEIRO APLICAR	2022 (i)	2023 (j) = (II ^a - II ^g)	SALDO ATUAL (k) = (II ^a + II ^j)
VALOR (III)	312.624,61	0,00	312.624,61

Nota: Durante o exercício, somente as despesas liquidadas são consideradas executadas. No encerramento do exercício, as despesas não liquidadas inscritas em restos a pagar não processados são também consideradas executadas. Desta forma, para maior transparência, as despesas executadas estão segregadas em:

a) Despesas liquidadas, consideradas aquelas em que houve a entrega do material ou serviço, nos termos do art. 63 da Lei 4.320/64;

b) Despesas empenhadas mas não liquidadas, inscritas em Restos a Pagar não processados, consideradas liquidadas no encerramento do exercício, por força do art.35, inciso II da Lei 4.320/64.

FONTE: SCPI - Contabilidade [9.25.25.979], PREFEITURA MUNIC DE DUMONT

Diário Oficial Assinado Eletronicamente com Certificado Padrão ICPBrasil, em conformidade com a MP nº 2.200-2, de 2001.

O Município de Dumont garante a autenticidade deste documento, desde que visualizado através do site

www.dumont.sp.gov.br



Diário Oficial Eletrônico – Dumont – SP

Página

23



DIÁRIO OFICIAL

Município de Dumont – SP

Eletrônico

www.dumont.sp.gov.br

Ano 2023 Edição nº 0623

terça-feira, 30 de maio de 2023

Conforme lei nº1735, de 05 de setembro de 2017.

PREFEITURA MUNIC DE DUMONT RELATÓRIO RESUMIDO DA EXECUÇÃO ORÇAMENTÁRIA DEMONSTRATIVO DA RECEITA DE IMPOSTOS E DAS DESPESAS PRÓPRIAS COM SAÚDE ORÇAMENTOS FISCAIS E DA SEGURIDADE SOCIAL PERÍODO: Janeiro a Abril 2023/BIMESTRE Março - Abril

RREO – ANEXO XII (LC nº 141/2012 art.35)

RS 1

RECEITAS RESULTANTES DE IMPOSTOS E TRANSFERÊNCIAS CONSTITUCIONAIS E LEGAIS		PREVISÃO INICIAL	PREVISÃO ATUALIZADA (a)	RECEITAS REALIZADAS	
				Até o Bimestre (b)	(%) (b/a)x100
RECEITA DE IMPOSTOS (I)		7.240.000,00	7.240.000,00	2.597.643,38	35,88
Recicla Resultante do Imposto Predial e Territorial Urbano - IPTU		1.630.000,00	1.630.000,00	778.432,32	47,76
Recicla Resultante do Imposto sobre Transmissão Inter Vivos - ITBI		1.000.000,00	1.000.000,00	197.686,52	19,77
Recicla Resultante do Imposto sobre Serviços de Qualquer Natureza - ISS		3.610.000,00	3.610.000,00	1.379.146,54	38,20
Recicla Resultante do Imposto sobre a Renda e Proventos de Qualquer Natureza Retido na Fonte - IRRF		1.000.000,00	1.000.000,00	242.378,20	24,24
RECEITA DE TRANSFERÊNCIAS CONSTITUCIONAIS E LEGAIS (II)		30.770.000,00	30.770.000,00	10.992.208,93	35,72
Cota-Parte FPM		14.500.000,00	14.500.000,00	4.956.404,52	34,18
Cota-Parte ITR		380.000,00	380.000,00	216,66	0,06
Cota-Parte IPVA		2.800.000,00	2.800.000,00	2.246.485,70	80,23
Cota-Parte ICMS		13.000.000,00	13.000.000,00	3.766.798,11	28,98
Cota-Parte IPI-Exportação		90.000,00	90.000,00	22.303,94	24,78
Outras Transferências ou Compensações Financeiras Provenientes de Impostos e Transferências Constitucionais		0,00	0,00	0,00	0,00
TOTAL DAS RECEITAS RESULTANTES DE IMPOSTOS E TRANSFERÊNCIAS CONSTITUCIONAIS E LEGAIS - (III) = (I) + (II)		38.010.000,00	38.010.000,00	13.589.852,31	35,75

DESPESAS COM AÇÕES E SERVIÇOS PÚBLICOS DE SAÚDE (ASPS) POR SUBFUNÇÃO E CATEGORIA ECONÔMICA	DOTAÇÃO INICIAL	DOTAÇÃO ATUALIZADA (c)	DESPESAS EMPENHADAS		DESPESAS LIQUIDADAS		DESPESAS PAGAS		INSCRITOS EM RESTOS A PAGAR NÃO PROCESSADOS (g)
			ATE BIMESTRE (d)	% (d/c) x 100	ATE BIMESTRE (e)	% (e/c) x 100	ATE BIMESTRE (f)	% (f/c) x 100	
ATENÇÃO BÁSICA (IV)	4.527.000,00	4.527.000,00	1.738.846,30	38,41	1.242.169,64	27,44	1.186.590,80	26,21	0,00
Despesas Correntes	4.447.000,00	4.447.000,00	1.738.846,30	39,10	1.242.169,64	27,93	1.186.590,80	26,68	0,00
Despesas de Capital	80.000,00	80.000,00	0,00	0,00	0,00	0,00	0,00	0,00	0,00
ASSISTÊNCIA HOSPITALAR E AMBULATORIAL (V)	4.077.000,00	4.077.000,00	1.779.742,38	43,65	1.122.790,98	27,54	1.061.220,21	26,03	0,00
Despesas Correntes	4.077.000,00	4.077.000,00	1.779.742,38	43,65	1.122.790,98	27,54	1.061.220,21	26,03	0,00
Despesas de Capital	0,00	0,00	0,00	0,00	0,00	0,00	0,00	0,00	0,00
SUPORTE PROFILÁTICO E TERAPÊUTICO (VI)	0,00	0,00	0,00	0,00	0,00	0,00	0,00	0,00	0,00
Despesas Correntes	0,00	0,00	0,00	0,00	0,00	0,00	0,00	0,00	0,00
Despesas de Capital	0,00	0,00	0,00	0,00	0,00	0,00	0,00	0,00	0,00
VIGILÂNCIA SANITÁRIA (VII)	508.000,00	508.000,00	116.541,11	22,94	116.541,11	22,94	110.711,24	21,79	0,00
Despesas Correntes	508.000,00	508.000,00	116.541,11	22,94	116.541,11	22,94	110.711,24	21,79	0,00
Despesas de Capital	0,00	0,00	0,00	0,00	0,00	0,00	0,00	0,00	0,00
VIGILÂNCIA EPIDEMIOLÓGICA (VIII)	0,00	0,00	0,00	0,00	0,00	0,00	0,00	0,00	0,00
Despesas Correntes	0,00	0,00	0,00	0,00	0,00	0,00	0,00	0,00	0,00
Despesas de Capital	0,00	0,00	0,00	0,00	0,00	0,00	0,00	0,00	0,00
ALIMENTAÇÃO E NUTRIÇÃO (IX)	0,00	0,00	0,00	0,00	0,00	0,00	0,00	0,00	0,00
Despesas Correntes	0,00	0,00	0,00	0,00	0,00	0,00	0,00	0,00	0,00
Despesas de Capital	0,00	0,00	0,00	0,00	0,00	0,00	0,00	0,00	0,00
OUTRAS SUBFUNÇÕES (X)	0,00	0,00	0,00	0,00	0,00	0,00	0,00	0,00	0,00
Despesas Correntes	0,00	0,00	0,00	0,00	0,00	0,00	0,00	0,00	0,00
Despesas de Capital	0,00	0,00	0,00	0,00	0,00	0,00	0,00	0,00	0,00
TOTAL (XI) = (IV + V + VI + VII + VIII + IX + X)	9.112.000,00	9.112.000,00	3.635.129,79	39,89	2.481.501,73	27,23	2.358.522,25	25,88	0,00

Diário Oficial Assinado Eletronicamente com Certificado Padrão ICPBrasil, em conformidade com a MP nº 2.200-2, de 2001.

O Município de Dumont garante a autenticidade deste documento, desde que visualizado através do site

www.dumont.sp.gov.br



Diário Oficial Eletrônico – Dumont – SP

Página

24



DIÁRIO OFICIAL

Município de Dumont - SP

Eletrônico

www.dumont.sp.gov.br

Ano 2023 Edição nº 0623

terça-feira, 30 de maio de 2023

Conforme lei nº1735, de 05 de setembro de 2017.

PREFEITURA MUNIC DE DUMONT RELATÓRIO RESUMIDO DA EXECUÇÃO ORÇAMENTÁRIA DEMONSTRATIVO DA RECEITA DE IMPOSTOS E DAS DESPESAS PRÓPRIAS COM SAÚDE ORÇAMENTOS FISCAIS E DA SEGURIDADE SOCIAL PERÍODO: Janeiro a Abril 2023/BIMESTRE Março - Abril

RREO - ANEXO XII (LC nº 141/2012 art.35)

83

APURAÇÃO DO CUMPRIMENTO DO LIMITE MÍNIMO PARA APLICAÇÃO EM ASP				Despesas Empenhadas (d)	Despesas Liquidadas (e)	Despesas Pagas (f)
Total das Despesas com ASPs (XII) = (XI)				3.635.129,79	2.481.501,73	2.358.522,25
(-) Restos a Pagar Não Processados Indevidamente no Exercício sem Disponibilidade Financeira (XIII)				0,00	0,00	0,00
(-) Despesas Custeadas com Recursos Vinculados à Parcela do Percentual Mínimo que não foi Aplicada em Exercícios Anteriores (XIV)				0,00	0,00	0,00
(-) Despesas Custeadas com Disponibilidade de Caixa Vinculada aos Restos a Pagar Cancelados (XV)				0,00	0,00	0,00
(c) VALOR APLICADO EM ASPs (XVI) = (XII) - XIII - XIV - XV				3.635.129,79	2.481.501,73	2.358.522,25
Despesa Mínima a ser Aplicada em ASPs (XVII) = (III) x 15% (LC 141/2012)				0,00	2.038.477,85	0,00
Diferença entre o Valor Aplicado e a Despesa Mínima a ser Aplicada (XVIII) = (XVI) (d ou e) - (XVII)				0,00	443.023,88	0,00
Limite não Cumprido (XIX) = (XVIII) (Quando valor for inferior a zero)				0,00	0,00	0,00
PERCENTUAL DA RECEITA DE IMPOSTOS E TRANSFERÊNCIAS CONSTITUCIONAIS E LEGAIS APLICADO EM ASPs (XVI / III)*100 (mínimo de 15% conforme LC nº 141/2012 ou % da Lei Orgânica Municipal)						18,26

CONTROLE DO VALOR REFERENTE AO PERCENTUAL MÍNIMO NÃO CUMPRIDO EM EXERCÍCIOS ANTERIORES PARA FINS DE APLICAÇÃO DOS RECURSOS VINCULADOS CONFORME ARTIGOS 25 E 26 DA LC 141/2012	Saldo Inicial (no Exercício atual) (h)	LIMITE NÃO CUMPRIDO			Saldo Final (do saldo inicial) (i) = (h) - (j) ou (k)
		Despesas Custeadas no Exercício de Referência			
		Empenhadas (j)	Liquidadas (l)	Pagas (k)	
Diferença de limite não cumprido em 2023 (saldo inicial = XIXd)	0,00	0,00	0,00	0,00	0,00
Diferença de limite não cumprido em 2022 (saldo inicial igual ao saldo final do demonstrativo do exercício anterior)	0,00	0,00	0,00	0,00	0,00
Diferença de limite não cumprido em Exercícios Anteriores (saldo inicial igual ao saldo final do demonstrativo do exercício anterior)	0,00	0,00	0,00	0,00	0,00
TOTAL DA DIFERENÇA DE LIMITE NÃO CUMPRIDO EM EXERCÍCIOS ANTERIORES (XX)	0,00	0,00	0,00	0,00	0,00

EXERCÍCIO DO EMPENHO	EXECUÇÃO DE RESTOS A PAGAR									
	Valor Mínimo para aplicação em ASPs (m)	Valor aplicado em ASPs no exercício (n)	Valor aplicado além do limite mínimo (o) = (n - m), se < 0, então (o) = 0	Total inscrito em RP no exercício (p)	RPNP Inscritos Indevidamente no Exercício sem Disponibilidade Financeira q = (XIVd)	Valor inscrito em RP considerado no Limite (r) = (p - (o + q)) se < 0, então (r) = (0)	Total de RP pagos (s)	Total de RP a pagar (t)	Total de RP cancelados ou prescritos (u)	Diferença entre o valor aplicado além do limite e o total de RP cancelados (v) = (o + q) - (u)
Empenhos de 2021	0,00	0,00	0,00	0,00	0,00	0,00	0,00	0,00	0,00	0,00
Empenhos de 2020	0,00	0,00	0,00	0,00	0,00	0,00	0,00	0,00	0,00	0,00
Empenhos de 2019	0,00	0,00	0,00	0,00	0,00	0,00	0,00	0,00	0,00	0,00
Empenhos de 2018	0,00	0,00	0,00	0,00	0,00	0,00	0,00	0,00	0,00	0,00
Empenhos de 2017 e anteriores	0,00	0,00	0,00	0,00	0,00	0,00	0,00	0,00	0,00	0,00

Diário Oficial Assinado Eletronicamente com Certificado Padrão ICPBrasil, em conformidade com a MP nº 2.200-2, de 2001.

O Município de Dumont garante a autenticidade deste documento, desde que visualizado através do site

www.dumont.sp.gov.br



Diário Oficial Eletrônico - Dumont - SP

Página

25



DIÁRIO OFICIAL

Município de Dumont – SP

Eletrônico

www.dumont.sp.gov.br

Ano 2023 Edição nº 0623

terça-feira, 30 de maio de 2023

Conforme lei nº1735, de 05 de setembro de 2017.

PREFEITURA MUNIC DE DUMONT
RELATÓRIO RESUMIDO DA EXECUÇÃO ORÇAMENTÁRIA
DEMONSTRATIVO DA RECEITA DE IMPOSTOS E DAS DESPESAS PRÓPRIAS COM SAÚDE
ORÇAMENTOS FISCAIS E DA SEGURIDADE SOCIAL
PERÍODO: Janeiro a Abril 2023/BIMESTRE Março - Abril

RREO - ANEXO XII (LC nº 141/2012 art.35)

85 1

CONTROLE DE RESTOS A PAGAR CANCELADOS OU PRESCRITOS CONSIDERADOS PARA FINS DE APLICAÇÃO DA DISPONIBILIDADE DE CAIXA CONFORME ARTIGO 24§ 1º e 2º DA LC 141/2012					RESTOS A PAGAR CANCELADOS OU PRESCRITOS	
	Saldo Inicial (no Exercício atual) (w)	Despesas Custeadas no Exercício de Referência			Saldo Final (não aplicado) (za) = (w - (x + y))	
		Empenhadas (x)	Liquidadas (y)	Pagas (z)		
TOTAL DOS RESTOS A PAGAR CANCELADOS OU PRESCRITOS ATÉ O FINAL DO EXERCÍCIO ATUAL QUE AFETARAM O CUMPRIMENTO DO LIMITE (XXI) (soma dos saldos negativos da coluna "w")					0,00	
TOTAL DOS RESTOS A PAGAR CANCELADOS OU PRESCRITOS ATÉ O FINAL DO EXERCÍCIO ANTERIOR QUE AFETARAM O CUMPRIMENTO DO LIMITE (XXII) (valor informado no demonstrativo do exercício anterior)					0,00	
TOTAL DOS RESTOS A PAGAR CANCELADOS OU PRESCRITOS NO EXERCÍCIO ATUAL QUE AFETARAM O CUMPRIMENTO DO LIMITE (XXIII) = (XXI - XXII) (Artigo 24 § 1º e 2º da LC 141/2012)					0,00	
Restos a pagar cancelados ou prescritos em 2023 a serem compensados (XXIV) (saldo inicial = XXIII)	0,00	0,00	0,00	0,00	0,00	
Restos a pagar cancelados ou prescritos em 2022 a serem compensados (XXV) (saldo inicial igual ao saldo final do demonstrativo do exercício anterior)	0,00	0,00	0,00	0,00	0,00	
Restos a pagar cancelados ou prescritos em exercícios anteriores a serem compensados (XXVI) (saldo inicial igual ao saldo final do demonstrativo do exercício anterior)	0,00	0,00	0,00	0,00	0,00	
TOTAL DE RESTOS A PAGAR CANCELADOS OU PRESCRITOS A COMPENSAR (XXVII)	0,00	0,00	0,00	0,00	0,00	
RECEITAS ADICIONAIS PARA O FINANCIAMENTO DA SAÚDE NÃO COMPUTADAS NO CÁLCULO DO MÍNIMO	PREVISÃO INICIAL	PREVISÃO ATUALIZADA (a)	RECEITAS REALIZADAS			
			Até o Bimestre (b)	(%) (b/a)x100		
RECEITAS DE TRANSFERÊNCIAS PARA A SAÚDE (XXVIII)	2.583.000,00	2.583.000,00	674.735,58	26,12		
Proveniente da União	2.150.000,00	2.150.000,00	504.283,98	23,46		
Proveniente dos Estados	433.000,00	433.000,00	170.451,60	39,37		
Proveniente de outros Municípios	0,00	0,00	0,00	0,00		
RECEITA DE OPERAÇÕES DE CRÉDITO INTERNAS E EXTERNAS VINCULADAS A SAÚDE (XXIX)	0,00	0,00	0,00	0,00		
OUTRAS RECEITAS (XXX)	0,00	0,00	0,00	0,00		
TOTAL DE RECEITAS ADICIONAIS PARA FINANCIAMENTO DA SAÚDE (XXXI) = (XXVIII + XXIX + XXX)	2.583.000,00	2.583.000,00	674.735,58	26,12		

Diário Oficial Assinado Eletronicamente com Certificado Padrão ICPBrasil, em conformidade com a MP nº 2.200-2, de 2001.

O Município de Dumont garante a autenticidade deste documento, desde que visualizado através do site

www.dumont.sp.gov.br





DIÁRIO OFICIAL

Município de Dumont - SP

Eletrônico

www.dumont.sp.gov.br

Ano 2023 Edição nº 0623

terça-feira, 30 de maio de 2023

Conforme lei nº1735, de 05 de setembro de 2017.

PREFEITURA MUNIC DE DUMONT
RELATÓRIO RESUMIDO DA EXECUÇÃO ORÇAMENTÁRIA
DEMONSTRATIVO DA RECEITA DE IMPOSTOS E DAS DESPESAS PRÓPRIAS COM SAÚDE
ORÇAMENTOS FISCAIS E DA SEGURIDADE SOCIAL
PERÍODO: Janeiro a Abril 2023/BIMESTRE Março - Abril

RREO - ANEXO XII (LC nº 141/2012 art.35) 85 1

DESPESAS COM SAÚDE POR SUBFUNÇÕES E CATEGORIA ECONÔMICA NÃO COMPUTADAS NO CÁLCULO DO MÍNIMO	DOTAÇÃO INICIAL	DOTAÇÃO ATUALIZADA (c)	DESPESAS EMPENHADAS		DESPESAS LIQUIDADAS		DESPESAS PAGAS		INSCRITOS EM RESTOS A PAGAR NÃO PROCESSADOS (g)
			ATÉ BIMESTRE (d)	% (d/c) x 100	ATÉ BIMESTRE (e)	% (e/c) x 100	ATÉ BIMESTRE (f)	% (f/c) x 100	
ATENÇÃO BÁSICA (XXXII)	1.825.000,00	1.825.000,00	702.317,41	38,48	446.353,13	24,46	378.270,21	20,73	0,00
Despesas Correntes	1.875.000,00	1.875.000,00	693.172,26	41,28	437.208,00	26,10	369.125,96	22,64	0,00
Despesas de Capital	150.000,00	150.000,00	9.145,15	6,10	9.145,13	6,10	9.145,15	6,10	0,00
ASSISTÊNCIA HOSPITALAR E AMBULATORIAL (XXXIII)	630.000,00	630.000,00	362.428,93	57,53	116.938,20	18,56	98.500,60	15,64	0,00
Despesas Correntes	600.000,00	600.000,00	358.432,93	59,74	112.942,20	18,82	98.500,60	16,42	0,00
Despesas de Capital	30.000,00	30.000,00	3.996,00	13,32	3.996,00	13,32	0,00	0,00	0,00
SUORTE PROFIÁTICO E TERAPÉUTICO (XXXIV)	0,00	0,00	0,00	0,00	0,00	0,00	0,00	0,00	0,00
Despesas Correntes	0,00	0,00	0,00	0,00	0,00	0,00	0,00	0,00	0,00
Despesas de Capital	0,00	0,00	0,00	0,00	0,00	0,00	0,00	0,00	0,00
VIGILÂNCIA SANITÁRIA (XXXV)	50.000,00	50.000,00	11.453,11	22,91	11.059,27	22,12	9.507,27	19,01	0,00
Despesas Correntes	40.000,00	40.000,00	11.453,11	28,63	11.059,27	27,65	9.507,27	23,77	0,00
Despesas de Capital	10.000,00	10.000,00	0,00	0,00	0,00	0,00	0,00	0,00	0,00
VIGILÂNCIA EPIDEMIOLÓGICA (XXXVI)	0,00	0,00	0,00	0,00	0,00	0,00	0,00	0,00	0,00
Despesas Correntes	0,00	0,00	0,00	0,00	0,00	0,00	0,00	0,00	0,00
Despesas de Capital	0,00	0,00	0,00	0,00	0,00	0,00	0,00	0,00	0,00
ALIMENTAÇÃO E NUTRIÇÃO (XXXVII)	0,00	0,00	0,00	0,00	0,00	0,00	0,00	0,00	0,00
Despesas Correntes	0,00	0,00	0,00	0,00	0,00	0,00	0,00	0,00	0,00
Despesas de Capital	0,00	0,00	0,00	0,00	0,00	0,00	0,00	0,00	0,00
OUTRAS SUBFUNÇÕES (XXXVIII)	0,00	0,00	0,00	0,00	0,00	0,00	0,00	0,00	0,00
Despesas Correntes	0,00	0,00	0,00	0,00	0,00	0,00	0,00	0,00	0,00
Despesas de Capital	0,00	0,00	0,00	0,00	0,00	0,00	0,00	0,00	0,00
TOTAL DAS DESPESAS NÃO COMPUTADAS NO CÁLCULO DO MÍNIMO (XXXIX) = (XXXII + XXXIII + XXXIV + XXXV + XXXVI + XXXVII + XXXVIII)	2.505.000,00	2.505.000,00	1.076.199,45	42,96	574.350,62	22,93	486.278,08	19,41	0,00

Diário Oficial Assinado Eletronicamente com Certificado Padrão ICPBrasil, em conformidade com a MP nº 2.200-2, de 2001.

O Município de Dumont garante a autenticidade deste documento, desde que visualizado através do site

www.dumont.sp.gov.br





DIÁRIO OFICIAL

Município de Dumont - SP

Eletrônico

www.dumont.sp.gov.br

Ano 2023 Edição nº 0623

terça-feira, 30 de maio de 2023

Conforme lei nº1735, de 05 de setembro de 2017.

PREFEITURA MUNIC DE DUMONT
RELATÓRIO RESUMIDO DA EXECUÇÃO ORÇAMENTÁRIA
DEMONSTRATIVO DA RECEITA DE IMPOSTOS E DAS DESPESAS PRÓPRIAS COM SAÚDE
ORÇAMENTOS FISCAIS E DA SEGURIDADE SOCIAL
PERÍODO: Janeiro a Abril 2023/BIMESTRE Março - Abril

DESPESAS TOTAIS COM SAÚDE EXECUTADAS COM COM RECURSOS PRÓPRIOS E COM RECURSOS TRANSFERIDOS DE OUTROS ENTES	DOTAÇÃO INICIAL	DOTAÇÃO ATUALIZADA (c)	DESPESAS EMPENHADAS		DESPESAS LIQUIDADAS		DESPESAS PAGAS		INSCRITOS EM RESTOS A PAGAR NÃO PROCESSADOS (g)
			ATE BIMESTRE (d)	% (d/c) x 100	ATE BIMESTRE (e)	% (e/c) x 100	ATE BIMESTRE (f)	% (f/c) x 100	
ATENÇÃO BÁSICA (XL) = (IV + XXXII)	6.352.000,00	6.352.000,00	2.441.163,71	38,43	1.688.522,79	26,58	1.564.861,01	24,64	0,00
ASSISTÊNCIA HOSPITALAR E AMBULATORIAL (XLI) = (V + XXXIII)	4.707.000,00	4.707.000,00	2.142.171,31	45,51	1.239.729,18	26,34	1.159.720,61	24,64	0,00
SUPOORTE PROFILÁTICO E TERAPÊUTICO (XLII) = (VI + XXXIV)	0,00	0,00	0,00	0,00	0,00	0,00	0,00	0,00	0,00
VIGILÂNCIA SANITÁRIA (XLIII) = (VII + XXXV)	558.000,00	558.000,00	127.994,22	22,94	127.600,38	22,87	120.218,51	21,54	0,00
VIGILÂNCIA EPIDEMIOLÓGICA (XLIV) = (VIII + XXXVI)	0,00	0,00	0,00	0,00	0,00	0,00	0,00	0,00	0,00
ALIMENTAÇÃO E NUTRIÇÃO (XLV) = (IX + XXXVII)	0,00	0,00	0,00	0,00	0,00	0,00	0,00	0,00	0,00
OUTRAS SUBFUNÇÕES (XLVI) = (X + XXXVIII)	0,00	0,00	0,00	0,00	0,00	0,00	0,00	0,00	0,00
TOTAL DAS DESPESAS COM SAÚDE (XLVII) = (XI + XXXIX)	11.617.000,00	11.617.000,00	4.711.329,24	40,56	3.055.852,35	26,31	2.844.800,33	24,49	0,00

1) Essa linha apresentará valor somente no Relatório Resumido da Execução Orçamentária do último bimestre do exercício.
2) O valor apresentado na interseção com a coluna "f" ou com a coluna "g" (último bimestre) deverá ser o mesmo apresentado no "total".
3) O valor apresentado na interseção com a coluna "f" ou com a coluna "g" (último bimestre) deverá ser o mesmo apresentado no "total".
4) Limite anual mínimo a ser cumprido no encerramento do exercício. Deverá ser informado o limite estabelecido na Lei Orgânica do Município quando o percentual nela estabelecido for superior ao fixado na LC nº 141/2012.
5) Durante o exercício esse valor servirá para o encerramento previsto no art. 23 da LC nº 141/2012.
6) No último bimestre, será utilizada a fórmula (VIIb-i) - (15 x IIIb)/100.
7) Essa coluna poderá ser aprovada somente no último bimestre.

Diário Oficial Assinado Eletronicamente com Certificado Padrão ICPBrasil, em conformidade com a MP nº 2.200-2, de 2001.

O Município de Dumont garante a autenticidade deste documento, desde que visualizado através do site

www.dumont.sp.gov.br





DIÁRIO OFICIAL

Município de Dumont - SP

Eletrônico

www.dumont.sp.gov.br

Ano 2023 Edição nº 0623

terça-feira, 30 de maio de 2023

Conforme lei nº1735, de 05 de setembro de 2017.

PREFEITURA MUNIC DE DUMONT
RELATÓRIO RESUMIDO DA EXECUÇÃO ORÇAMENTÁRIA
DEMONSTRATIVO DAS PARCERIAS PUBLICO-PRIVADAS
ORÇAMENTO FISCAL E DA SEGURIDADE SOCIAL
PERÍODO: Janeiro a Abril 2023/BIMESTRE Março - Abril

Page 1 of 1

RREO - Anexo 13 (Lei nº 11.079, de 30.12.2004, arts. 22, 25 e 28)

R\$ 1

ESPECIFICAÇÃO	SALDO TOTAL EM 31 DE DEZEMBRO DO EXERCÍCIO ANTERIOR (a)	REGISTROS EXECUADOS EM 2023			SALDO TOTAL (b)
		NO BIMESTRE (d)	IAN A ABR (e)		
TOTAL DE ATIVOS	0,00	0,00	0,00	0,00	0,00
Ativos Constituídos pela SPE	0,00	0,00	0,00	0,00	0,00
TOTAL DE PASSIVOS	0,00	0,00	0,00	0,00	0,00
Obrigações decorrentes de Ativos Constituídos pela SPE	0,00	0,00	0,00	0,00	0,00
Provisões de PPP	0,00	0,00	0,00	0,00	0,00
Outros Passivos	0,00	0,00	0,00	0,00	0,00
ATOS POTENCIAIS PASSIVOS	0,00	0,00	0,00	0,00	0,00
Obrigações Contratuais	0,00	0,00	0,00	0,00	0,00
Riscos não Provisionados	0,00	0,00	0,00	0,00	0,00
Garantias Concedidas	0,00	0,00	0,00	0,00	0,00
Outros Passivos Contingentes	0,00	0,00	0,00	0,00	0,00

ESPECIFICAÇÃO	2022	2023	2024	2025	2026	2027	2028	2029	2030	2031	2032
DO ENTE FEDERADO, EXCETO ESTATAIS NÃO DEPENDENT	0,00	0,00	0,00	0,00	0,00	0,00	0,00	0,00	0,00	0,00	0,00
Contratadas (I.1)	0,00	0,00	0,00	0,00	0,00	0,00	0,00	0,00	0,00	0,00	0,00
A contratar (I.2)	0,00	0,00	0,00	0,00	0,00	0,00	0,00	0,00	0,00	0,00	0,00
DAS ESTATAIS NÃO-DEPENDENTES (II) = (II.1 + II.2)	0,00	0,00	0,00	0,00	0,00	0,00	0,00	0,00	0,00	0,00	0,00
Contratadas (II.1)	0,00	0,00	0,00	0,00	0,00	0,00	0,00	0,00	0,00	0,00	0,00
A contratar (II.2)	0,00	0,00	0,00	0,00	0,00	0,00	0,00	0,00	0,00	0,00	0,00
TOTAL DAS DESPESAS DE PPP (III) = (I + II)	0,00	0,00	0,00	0,00	0,00	0,00	0,00	0,00	0,00	0,00	0,00
RECEITA CORRENTE LÍQUIDA (RCL) (IV)	0,00	0,00	0,00	0,00	0,00	0,00	0,00	0,00	0,00	0,00	0,00
TOTAL DAS DESPESAS CONSIDERADAS PARA O LIMITE = (I	0,00	0,00	0,00	0,00	0,00	0,00	0,00	0,00	0,00	0,00	0,00
TOTAL DAS DESPESAS CONSIDERADAS PARA O LIMITE / RCL	0,00	0,00	0,00	0,00	0,00	0,00	0,00	0,00	0,00	0,00	0,00

FONTE: SCPI - Contabilidade (9.25.25.979), PREFEITURA MUNIC DE DUMONT

Diário Oficial Assinado Eletronicamente com Certificado Padrão ICPBrasil, em conformidade com a MP nº 2.200-2, de 2001.

O Município de Dumont garante a autenticidade deste documento, desde que visualizado através do site

www.dumont.sp.gov.br



Diário Oficial Eletrônico – Dumont – SP

Página

29



DIÁRIO OFICIAL

Município de Dumont - SP

Eletrônico

www.dumont.sp.gov.br

Ano 2023 Edição nº 0623

terça-feira, 30 de maio de 2023

Conforme lei nº1735, de 05 de setembro de 2017.

PREFEITURA MUNIC DE DUMONT RELATÓRIO DE GESTÃO FISCAL DEMONSTRATIVO DA DESPESA COM PESSOAL ORÇAMENTOS FISCAIS E DA SEGURIDADE SOCIAL MAI/2022 A ABR/2023

DESPESA COM PESSOAL	DESPESAS EXECUTADAS (últimos 12 meses)												TOTAL (últimos 12 meses) (a)	INSCRITAS EM RESCISÃO A PAGAR NÃO PROCESSADAS (b)
	LIQUIDADAS													
	MAI/2022	JUN/2022	JUL/2022	AGO/2022	SET/2022	OCT/2022	NOV/2022	DEZ/2022	JAN/2023	FEV/2023	MAR/2023	ABR/2023		
Vencimentos e Vantagens Fixas - Pessoal ativo	996.261,35	1.339.326,74	952.266,75	1.134.520,59	1.102.261,29	1.166.165,85	1.622.940,41	2.585.981,54	792.681,57	1.159.594,72	1.296.998,91	1.289.942,63	15.438.942,35	0,00
Contratação Temporária	0,00	0,00	0,00	0,00	0,00	0,00	0,00	0,00	0,00	0,00	0,00	0,00	0,00	0,00
Terceirização de Mão-de-Obra (art.18, par.1º da L.R.F.)	194.399,06	167.470,77	160.268,90	210.690,73	211.986,55	207.186,00	202.577,53	216.900,25	0,00	216.226,93	202.723,97	223.208,22	2.214.007,01	0,00
Remuneração de Agentes Públicos	8.000,00	8.000,00	8.000,00	8.000,00	8.000,00	8.000,00	8.000,00	8.000,00	8.000,00	8.000,00	8.000,00	8.000,00	96.000,00	0,00
Encargos Sociais	278.392,64	362.997,07	245.821,68	314.673,22	314.329,94	327.174,88	458.998,99	707.815,36	214.811,53	325.668,85	357.265,17	355.869,26	4.263.018,59	0,00
Inativos, Pensionistas e Outros Benefícios Previdenciários	61.673,50	61.673,50	65.673,50	61.673,50	61.673,50	61.673,50	61.673,50	119.347,00	68.114,34	68.114,34	68.114,34	68.114,34	827.538,86	0,00
Despesa com Pessoal não Excedente Orçamentariamente	0,00	0,00	0,00	0,00	0,00	0,00	0,00	0,00	0,00	0,00	0,00	0,00	0,00	0,00
Outras Despesas e Obrigações (variáveis)	0,00	0,00	0,00	0,00	0,00	0,00	0,00	0,00	0,00	0,00	0,00	0,00	0,00	0,00
Despesas de Exerc. Anteriores	0,00	0,00	0,00	0,00	0,00	0,00	0,00	0,00	0,00	0,00	0,00	0,00	0,00	0,00
Sentenças Judiciais	0,00	0,00	0,00	0,00	0,00	0,00	0,00	0,00	0,00	0,00	0,00	0,00	0,00	0,00
Indenizações e Restituições Trabalhistas	0,00	0,00	0,00	0,00	0,00	0,00	0,00	0,00	0,00	0,00	0,00	0,00	0,00	0,00
Compensação a Regimes de Previdência	0,00	0,00	0,00	0,00	0,00	0,00	0,00	0,00	0,00	0,00	0,00	0,00	0,00	0,00
SUBTOTAL (I)	1.538.726,55	1.939.468,08	1.432.030,83	1.729.566,04	1.698.161,28	1.770.200,23	2.354.140,43	3.637.144,25	1.083.607,44	1.777.604,84	1.934.102,39	1.945.134,45	22.839.886,81	0,00
Indenizações por Demissão e Incentivos à Demissão Voluntária	0,00	0,00	0,00	0,00	0,00	0,00	0,00	0,00	0,00	0,00	0,00	0,00	0,00	0,00
Decorrenças Decisão Judicial e Exercício Anteriores	0,00	0,00	0,00	0,00	0,00	0,00	0,00	0,00	0,00	0,00	0,00	0,00	0,00	0,00
Despesa com Inativos e pensionistas quantadas com recursos vinculados	0,00	0,00	0,00	0,00	0,00	0,00	0,00	0,00	0,00	0,00	0,00	0,00	0,00	0,00
Vencimento dos agentes comunitários de saúde e dos agentes de combate às endemias	0,00	0,00	0,00	0,00	0,00	0,00	0,00	0,00	0,00	0,00	0,00	0,00	0,00	0,00
SUBTOTAL (II)	0,00	0,00	0,00	0,00	0,00	0,00	0,00	0,00	0,00	0,00	0,00	0,00	0,00	0,00
TOTAL LIQUIDO (III) = (I - II)	1.538.726,55	1.939.468,08	1.432.030,83	1.729.566,04	1.698.161,28	1.770.200,23	2.354.140,43	3.637.144,25	1.083.607,44	1.777.604,84	1.934.102,39	1.945.134,45	22.839.886,81	0,00
APURAÇÃO DO CUMPRIMENTO DO LIMITE LEGAL													VALOR	% SOBRE RCL
RECEITA CORRENTE LÍQUIDA - RCL (IV)													52.645.858,15	
(*) Transferências obrigatórias da União relativas às emendas individuais (art. 166-A, § 1º, da CF) (V)													0,00	
(*) Transferências obrigatórias da União relativas às emendas de bancada (art. 166, § 16 da CF) (VI)													0,00	
RECEITA CORRENTE LÍQUIDA AJUSTADA PARA CÁLCULO DOS LIMITES DA DESPESA COM PESSOAL (VII) = (IV - V - VI)													52.645.858,15	
DESPESA TOTAL COM PESSOAL - DTP (V) = (III + III b)													22.839.886,81	43,38
LIMITE MÁXIMO (VI) (incisos I, II e III, art. 20 da LRF)													28.428.763,40	54,00
LIMITE PRUDENCIAL (VII) = (0,95 x VI) (parágrafo único do art. 22 da LRF)													27.087.325,23	51,30
LIMITE DE ALERTA (VIII) = (0,90 x VI) (inciso II do §1º do art. 29 da LRF)													25.585.887,06	48,60

Diário Oficial Assinado Eletronicamente com Certificado Padrão ICPBrasil, em conformidade com a MP nº 2.200-2, de 2001.

O Município de Dumont garante a autenticidade deste documento, desde que visualizado através do site

www.dumont.sp.gov.br





DIÁRIO OFICIAL

Município de Dumont – SP

Eletrônico

www.dumont.sp.gov.br

Ano 2023 Edição nº 0623

terça-feira, 30 de maio de 2023

Conforme lei nº1735, de 05 de setembro de 2017.

PREFEITURA MUNIC DE DUMONT RELATÓRIO DE GESTÃO FISCAL DEMONSTRATIVO DA DESPESA COM PESSOAL ORÇAMENTOS FISCAIS E DA SEGURIDADE SOCIAL MAI/2022 A ABR/2023

RGF – ANEXO 1 (LRF, art. 55, inciso I, alínea "a")

RS 1

TRAJETÓRIA DE RETORNO AO LIMITE DA DESPESA TOTAL COM PESSOAL (art. 15 da LC 178/2021)													
PARÂMETROS PARA REDUÇÃO DO EXCEDENTE DE DTP (art. 15 da LC 178/2021)											Percentual		
Limite Máximo (IX) (%) (LRF, art. 20)												0,00	
DTP em 2021 (XII) (%)												0,00	
Excedente em 2021 (XIII) = (XII - IX) (%)												0,00	
Redutor anual (XIV) = (0,10 x XIII) (%)												0,00	
Apuração da Trajetória de Retorno ao Limite da DTP (art. 15 da LC 178/2021)													
TRAJETÓRIA DE RETORNO AO LIMITE DA DESPESA TOTAL COM PESSOAL (art. 15 da LC 178/2021)	2021	2022	2023	2024	2025	2026	2027	2028	2029	2030	2031	2032	
RECEITA CORRENTE LÍQUIDA AJUSTADA PARA CÁLCULO DOS LIMITES DA DESPESA COM PESSOAL (VII)	0,00	0,00	0,00	0,00	0,00	0,00	0,00	0,00	0,00	0,00	0,00	0,00	
DESPESA TOTAL COM PESSOAL - DTP (VIII)	0,00	0,00	0,00	0,00	0,00	0,00	0,00	0,00	0,00	0,00	0,00	0,00	
% DTP (VIII/VII)	0,00	0,00	0,00	0,00	0,00	0,00	0,00	0,00	0,00	0,00	0,00	0,00	
LIMITE CONFORME ART. 15 DA LC 178/2021 (%)	0,00	0,00	0,00	0,00	0,00	0,00	0,00	0,00	0,00	0,00	0,00	0,00	

Nota:

- 1 - Durante o exercício, somente as despesas liquidadas são consideradas executadas. No encerramento do exercício, as despesas não liquidadas inscritas em restos a pagar não-processados são também consideradas executadas. Dessa forma, para maior transparência, as despesas executadas estão segregadas em:
- a) Despesas liquidadas, consideradas aquelas em que houve a entrega do material ou serviço, nos termos do art. 63 da Lei 4.320/64;
- b) Despesas empenhadas mas não liquidadas, inscritas em Restos a Pagar não-processados, consideradas liquidadas no encerramento do exercício, por força inciso II do art.35 da Lei 4.320/64
- 2 - A Câmara Municipal não gastará mais de setenta por cento de sua receita com folha de pagamento, incluído o gasto com o subsídio de seus Vereadores, nos termos do Art. 29-A da Constituição Federal

Diário Oficial Assinado Eletronicamente com Certificado Padrão ICPBrasil, em conformidade com a MP nº 2.200-2, de 2001.

O Município de Dumont garante a autenticidade deste documento, desde que visualizado através do site

www.dumont.sp.gov.br



Diário Oficial Eletrônico – Dumont – SP

Página

31



DIÁRIO OFICIAL

Município de Dumont – SP

Eletrônico

www.dumont.sp.gov.br

Ano 2023 Edição nº 0623

terça-feira, 30 de maio de 2023

Conforme lei nº1735, de 05 de setembro de 2017.

PREFEITURA MUNIC DE DUMONT RELATÓRIO DE GESTÃO FISCAL DEMONSTRATIVO DA DÍVIDA CONSOLIDADA ORÇAMENTOS FISCAIS E DA SEGURIDADE SOCIAL JANEIRO/2023 A ABRIL/2023

RGF – ANEXO 2 (LRF, art. 55, inciso I, alínea "b")

RS 1

DÍVIDA CONSOLIDADA	SALDO DO EXERCÍCIO ANTERIOR	SALDO DO EXERCÍCIO DE 2023		
		1º Quadrimestre	2º Quadrimestre	3º Quadrimestre
DÍVIDA CONSOLIDADA - DC (I)	5.806.069,18	7.676.469,18	0,00	0,00
Dívida Mobiliária	0,00	0,00	0,00	0,00
Dívida Contratual	1.766.878,58	3.637.278,58	0,00	0,00
Precatórios Posteriores a 05/05/2000 (inclusive) - Vencidos e não pagos	4.039.190,60	4.039.190,60	0,00	0,00
Outras Dívidas	0,00	0,00	0,00	0,00
DEDUÇÕES (II)	13.832.861,35	20.126.027,41	0,00	0,00
Ativo Disponível	14.458.063,26	20.635.732,50	0,00	0,00
Haveres Financeiros	3.066,87	10.897,05	0,00	0,00
(-) Restos a Pagar Processados	359.352,35	157.000,00	0,00	0,00
(-) Depósitos Restituitivos e Valores Vinculados	268.916,43	363.602,14	0,00	0,00
DÍVIDA CONSOLIDADA LÍQUIDA (DCL) = (I - II)	-8.026.792,17	-12.449.558,23	0,00	0,00
RECEITA CORRENTE LÍQUIDA - RCL	50.021.329,79	52.645.858,15	0,00	0,00
% da DC sobre a RCL	11,61	14,58	0,00	0,00
% da DCL sobre a RCL	-16,05	-23,65	0,00	0,00
LIMITE DEFINIDO POR RESOLUÇÃO DO SENADO FEDERAL - <120%>	60.025.595,75	63.175.029,78	0,00	0,00
Detalhamento da Dívida Contratual	1.766.878,58	3.637.278,58	0,00	0,00
Parcelamentos de Dívidas	1.766.878,58	1.637.278,58	0,00	0,00
De Tributos	0,00	0,00	0,00	0,00
De Contribuições Sociais	1.766.878,58	1.637.278,58	0,00	0,00
Previdenciárias	1.766.878,58	1.637.278,58	0,00	0,00
Demais Contribuições Sociais	0,00	0,00	0,00	0,00
Do FGTS	0,00	0,00	0,00	0,00
Demais Dívidas Contratuais	0,00	2.000.000,00	0,00	0,00
OUTROS VALORES NÃO INTEGRANTES DA DC	SALDO DO EXERCÍCIO ANTERIOR	SALDO DO EXERCÍCIO DE 2023		
		1º Quadrimestre	2º Quadrimestre	3º Quadrimestre
OUTROS VALORES NÃO INTEGRANTES DA DC	4.833.883,68	3.355.394,94	0,00	0,00
Precatórios anteriores/posteriores a 5.5.2000	0,00	0,00	0,00	0,00
Depósitos	28.148,47	35.227,32	0,00	0,00
Restos a Pagar não Processados de Exercícios Anteriores	4.805.735,21	3.320.167,62	0,00	0,00
Antecipação de Receita Orçamentária - ARO	0,00	0,00	0,00	0,00

Diário Oficial Assinado Eletronicamente com Certificado Padrão ICPBrasil, em conformidade com a MP nº 2.200-2, de 2001.

O Município de Dumont garante a autenticidade deste documento, desde que visualizado através do site

www.dumont.sp.gov.br



Diário Oficial Eletrônico – Dumont – SP

Página

32



DIÁRIO OFICIAL

Município de Dumont - SP

Eletrônico

www.dumont.sp.gov.br

Ano 2023 Edição nº 0623

terça-feira, 30 de maio de 2023

Conforme lei nº1735, de 05 de setembro de 2017.

PREFEITURA MUNIC DE DUMONT RELATÓRIO DE GESTÃO FISCAL DEMONSTRATIVO DAS GARANTIAS E CONTRAGARANTIAS DE VALORES ORÇAMENTOS FISCAIS E DA SEGURIDADE SOCIAL JANEIRO/2023 A ABRIL/2023

RGF - ANEXO 3 (LRF, art. 55, inciso I, alínea "c" e art. 40, § 1º)

R\$ 1

GARANTIAS CONCEDIDAS	SALDO DO EXERCÍCIO ANTERIOR	SALDO DO EXERCÍCIO DE 2023		
		1º Quadrimestre	2º Quadrimestre	3º Quadrimestre
AOS ESTADOS (I)	0,00	0,00	0,00	0,00
Em Operações de Crédito Externas	0,00	0,00	0,00	0,00
Em Operações de Crédito Internas	0,00	0,00	0,00	0,00
AOS MUNICÍPIOS (II)	0,00	0,00	0,00	0,00
Em Operações de Crédito Externas	0,00	0,00	0,00	0,00
Em Operações de Crédito Internas	0,00	0,00	0,00	0,00
ÀS ENTIDADES CONTROLADAS (III)	0,00	0,00	0,00	0,00
Em Operações de Crédito Externas	0,00	0,00	0,00	0,00
Em Operações de Crédito Internas	0,00	0,00	0,00	0,00
POR MEIO DE FUNDOS E PROGRAMAS (IV)	0,00	0,00	0,00	0,00
TOTAL GARANTIAS CONCEDIDAS (V) = (I + II + III + IV)	0,00	0,00	0,00	0,00
RECEITA CORRENTE LÍQUIDA - RCL (VI)	50.021.329,79	52.645.858,15	0,00	0,00
(-) Transferências obrigatórias da União relativas às emendas individuais (art. 166-A, § 1º, da CF) (VII)	0,00	0,00	0,00	0,00
RECEITA CORRENTE LÍQUIDA AJUSTADA PARA CÁLCULO DOS LIMITES DE ENDIVIDAMENTO (VIII) = (VI - VII)	50.021.329,79	52.645.858,15	0,00	0,00
% do TOTAL DAS GARANTIAS sobre a RCL AJUSTADA (V/VIII)	0,00	0,00	0,00	0,00
LIMITE DEFINIDO POR RESOLUÇÃO DO SENADO FEDERAL - <22%>	11.004.692,55	11.582.088,79	0,00	0,00
LIMITE DE ALERTA (inciso III do §1º do art. 59 da LRF) - <19,8%>	9.904.223,30	10.423.879,91	0,00	0,00

CONTRAGARANTIAS RECEBIDAS	SALDO DO EXERCÍCIO ANTERIOR	SALDO DO EXERCÍCIO DE 2023		
		1º Quadrimestre	2º Quadrimestre	3º Quadrimestre
DOS ESTADOS (IX)	0,00	0,00	0,00	0,00
Em Garantia às operações de Crédito Externas	0,00	0,00	0,00	0,00
Em Garantia às operações de Crédito Internas	0,00	0,00	0,00	0,00
DOS MUNICÍPIOS (X)	0,00	0,00	0,00	0,00
Em Garantia às operações de Crédito Externas	0,00	0,00	0,00	0,00
Em Garantia às operações de Crédito Internas	0,00	0,00	0,00	0,00
DAS ENTIDADES CONTROLADAS (XI)	0,00	0,00	0,00	0,00
Em Garantia às operações de Crédito Externas	0,00	0,00	0,00	0,00
Em Garantia às operações de Crédito Internas	0,00	0,00	0,00	0,00
EM GARANTIAS POR MEIO DE FUNDOS E PROGRAMAS (XII)	0,00	0,00	0,00	0,00
TOTAL CONTRAGARANTIAS RECEBIDAS (XIII) = (IX + X + XI + XII)	0,00	0,00	0,00	0,00

Diário Oficial Assinado Eletronicamente com Certificado Padrão ICPBrasil, em conformidade com a MP nº 2.200-2, de 2001.

O Município de Dumont garante a autenticidade deste documento, desde que visualizado através do site

www.dumont.sp.gov.br





DIÁRIO OFICIAL

Município de Dumont – SP

Eletrônico

www.dumont.sp.gov.br

Ano 2023 Edição nº 0623

terça-feira, 30 de maio de 2023

Conforme lei nº1735, de 05 de setembro de 2017.

PREFEITURA MUNIC DE DUMONT RELATÓRIO DE GESTÃO FISCAL DEMONSTRATIVO DAS OPERAÇÕES DE CRÉDITO ORÇAMENTOS FISCAIS E DA SEGURIDADE SOCIAL JANEIRO/2023 A ABRIL/2023

RGF – ANEXO 4 (LRF, art. 55, inciso I, alínea "d" e inciso III alínea "c")

RS 1

OPERAÇÕES DE CRÉDITO	VALOR REALIZADO	
	No Quadrimestre de Referência	Até o Quadrimestre de Referência (a)
Mobiliária	0,00	0,00
Interna	0,00	0,00
Externa	0,00	0,00
Contratual	2.000.000,00	2.000.000,00
Interna	2.000.000,00	2.000.000,00
Empréstimos	2.000.000,00	2.000.000,00
Aquisição Financiada de Bens e Arrendamento Mercantil Financeiro	0,00	0,00
Antecipação de Receita pela Venda a Termo de Bens e Serviços	0,00	0,00
Assunção, Reconhecimento e Confissão de Dívidas (LRF, art. 29, § 1º)	0,00	0,00
Operações de crédito não sujeitas ao limite para fins de contratação 1 (I)	0,00	0,00
Externa	0,00	0,00
Empréstimos	0,00	0,00
Aquisição Financiada de Bens e Arrendamento Mercantil Financeiro	0,00	0,00
Antecipações de Receitas pela Venda a Termo de Bens e Serviços	0,00	0,00
Assunção, Reconhecimento e Confissão de Dívidas (LRF, art. 29, § 1º)	0,00	0,00
Operações de crédito não sujeitas ao limite para fins de contratação 1 (II)	0,00	0,00
TOTAL (III)	2.000.000,00	2.000.000,00

APURAÇÃO DO CUMPRIMENTO DOS LIMITES	VALOR	% SOBRE A RCL
RECEITA CORRENTE LÍQUIDA – RCL (IV)	52.645.858,15	0,00
(-) Transferências obrigatórias da União relativas às emendas individuais (§ 1º, art. 166-A da CF) (V)	0,00	0,00
RECEITA CORRENTE LÍQUIDA AJUSTADA PARA CÁLCULO DOS LIMITES DE ENDIVIDAMENTO (VI) = (IV - V)	52.645.858,15	0,00
OPERAÇÕES VEDADAS (VII)	0,00	0,00
TOTAL CONSIDERADO PARA FINS DA APURAÇÃO DO CUMPRIMENTO DO LIMITE (VIII) = (IIIa + VII - Ia - IIa)	2.000.000,00	3,80
LIMITE GERAL DEFINIDO POR RESOLUÇÃO DO SENADO FEDERAL PARA AS OPERAÇÕES DE CRÉDITO INTERNAS E EXTERNAS	8.423.337,30	16,00
LIMITE DE ALERTA (inciso III do §1º do art. 59 da LRF) - <14.4%>	7.581.003,57	14,40
OPERAÇÕES DE CRÉDITO POR ANTECIPAÇÃO DA RECEITA ORÇAMENTÁRIA	0,00	0,00
LIMITE DEFINIDO POR RESOLUÇÃO DO SENADO FEDERAL PARA AS OPERAÇÕES DE CRÉDITO POR ANTECIPAÇÃO DA RECEITA ORÇAMENTÁRIA	3.685.210,07	7,00

OUTRAS OPERAÇÕES QUE INTEGRAM A DÍVIDA CONSOLIDADA	VALOR REALIZADO	
	No Quadrimestre de Referência	Até o Quadrimestre de Referência (a)
Parcelamentos de Dívidas	0,00	0,00
Tributos	0,00	0,00
Contribuições Previdenciárias	0,00	0,00
FGTS	0,00	0,00
Demais Contribuições Sociais	0,00	0,00
Operações de reestruturação e recomposição do principal de dívidas	0,00	0,00

FONTE: SCPI - Contabilidade [9.25.25.979], PREFEITURA MUNIC DE DUMONT

Diário Oficial Assinado Eletronicamente com Certificado Padrão ICPBrasil, em conformidade com a MP nº 2.200-2, de 2001.

O Município de Dumont garante a autenticidade deste documento, desde que visualizado através do site

www.dumont.sp.gov.br





DIÁRIO OFICIAL

Município de Dumont - SP

Eletrônico

www.dumont.sp.gov.br

Ano 2023 Edição nº 0623

terça-feira, 30 de maio de 2023

Conforme lei nº1735, de 05 de setembro de 2017.

PREFEITURA MUNIC DE DUMONT RELATÓRIO DE GESTÃO FISCAL DEMONSTRATIVO DA DISPONIBILIDADE DE CAIXA E DOS RESTOS A PAGAR ORÇAMENTOS FISCAIS E DA SEGURIDADE SOCIAL Referência: JANEIRO A DEZEMBRO /2023

1 of 1

DESTINAÇÃO DE RECURSOS	DISPONIBILIDADE DE CAIXA BRUTA	OBRIGAÇÕES FINANCEIRAS				INSUFICIÊNCIA FINANCEIRA VERIFICADA NO CONSÓRCIO PÚBLICO	DISPONIBILIDADE DE CAIXA LÍQUIDA (Antes da Inscrição em Restos a Pagar Não Processados)	RESTOS A PAGAR EMPENHADOS E NÃO LIQUIDADOS DO EXERCÍCIO	EMPENHOS NÃO LIQUIDADOS CANCELADOS (Não Inscrição por Insuficiência Financeira)	DISPONIBILIDADE DE CAIXA LÍQUIDA (Após a Inscrição em Restos a Pagar Não Processados)
		Restos a Pagar Liquidados e Não Pagos		Restos a Pagar Empenhados e Não Liquidados de Exercícios Anteriores	Demais Obrigações Financeiras					
		De Exercícios Anteriores	Do Exercício							
(a)	(b)	(c)	(d)	(e)	(f)	(g) = (a) - (b) + (c) - (e) - (f)	(h)	(i) = (g) - (h)		
TOTAL DOS RECURSOS NÃO VINCULADOS (I)	11.927.190,13	0,00	460.325,92	785.350,12	-651.663,83	0,00	11.333.177,92	2.870.085,63	0,00	8.463.092,29
Recursos Não Vinculados de Impostos	11.927.190,13	0,00	460.325,92	785.350,12	-103.199,35	0,00	10.784.713,44	2.785.805,63	0,00	7.998.907,81
Outros Recursos não Vinculados	0,00	0,00	0,00	0,00	-548.464,48	0,00	548.464,48	84.280,00	0,00	464.184,48
TOTAL DOS RECURSOS VINCULADOS (EXCETO AO RPPS) (II)	7.805.570,87	0,00	95.451,22	1.465.150,89	1.014.491,76	0,00	5.230.477,00	2.598.003,21	0,00	2.632.473,79
Recursos Vinculados à Educação	2.888.203,70	0,00	63.571,52	81.218,12	0,00	0,00	2.743.414,06	465.842,14	0,00	2.277.571,92
Transferências do FUNDEB	2.509.087,72	0,00	5.755,70	0,00	0,00	0,00	2.503.332,02	195.335,68	0,00	2.307.996,34
Outros Recursos Vinculados à Educação	379.115,98	0,00	57.815,82	81.218,12	0,00	0,00	240.082,04	270.506,46	0,00	-30.424,42
Recursos Vinculados à Saúde	1.836.161,99	0,00	31.879,70	236.268,38	0,00	0,00	1.568.013,91	512.056,41	0,00	1.055.957,50
Transferências Fundo a Fundo de Recursos do SUS	1.441.831,58	0,00	24.146,74	87.953,08	0,00	0,00	1.329.731,76	503.588,80	0,00	826.142,96
Outros Recursos Vinculados à Saúde	394.330,41	0,00	7.732,96	148.315,30	0,00	0,00	238.282,15	8.467,61	0,00	229.814,54
Recursos Vinculados à Assistência Social	63.822,15	0,00	0,00	0,00	0,00	0,00	63.822,15	24.051,87	0,00	39.770,28
Recursos Vinculados à Previdência Social (EXCETO RPPS)	0,00	0,00	0,00	0,00	0,00	0,00	0,00	0,00	0,00	0,00
Demais Vinculações Decorrentes de Transferências	733.783,20	0,00	0,00	280.000,00	0,00	0,00	453.783,20	0,00	0,00	453.783,20
Transferências de Convênios e Instrumentos Congêneros (exceto Edu	298.775,60	0,00	0,00	0,00	0,00	0,00	298.775,60	0,00	0,00	298.775,60
Outras Vinculações Decorrentes de Transferências	435.007,60	0,00	0,00	280.000,00	0,00	0,00	155.007,60	0,00	0,00	155.007,60
Demais Vinculações Legais	2.244.691,90	0,00	0,00	867.664,39	0,00	0,00	1.377.027,51	1.596.052,79	0,00	-219.025,28
Recursos de Operações de Crédito (exceto vinculados à Educação e à	1.807.277,64	0,00	0,00	867.664,39	0,00	0,00	939.613,25	1.596.052,79	0,00	-656.439,54
Recursos de Alienação de Bens/Ativos	323.023,58	0,00	0,00	0,00	0,00	0,00	323.023,58	0,00	0,00	323.023,58
Recursos Vinculados a Fundos (exceto Educação, Saúde, Assistência	0,00	0,00	0,00	0,00	0,00	0,00	0,00	0,00	0,00	0,00
Outras Vinculações Legais	114.390,68	0,00	0,00	0,00	0,00	0,00	114.390,68	0,00	0,00	114.390,68
Recursos Extraorçamentários	38.907,93	0,00	0,00	0,00	1.014.491,76	0,00	-975.583,83	0,00	0,00	-975.583,83
Outras Vinculações	0,00	0,00	0,00	0,00	0,00	0,00	0,00	0,00	0,00	0,00
TOTAL DOS RECURSOS VINCULADOS AO RPPS (III)	0,00	0,00	0,00	0,00	0,00	0,00	0,00	0,00	0,00	0,00
Recursos Vinculados ao RPPS - Fundo em Capitalização (Plano Previd	0,00	0,00	0,00	0,00	0,00	0,00	0,00	0,00	0,00	0,00
Recursos Vinculados ao RPPS - Fundo em Repartição (Plano Financeir	0,00	0,00	0,00	0,00	0,00	0,00	0,00	0,00	0,00	0,00
Recursos Vinculados ao RPPS - Taxa de Administração	0,00	0,00	0,00	0,00	0,00	0,00	0,00	0,00	0,00	0,00
TOTAL (IV) = (I + II + III)	19.732.761,00	0,00	555.777,14	2.250.501,01	362.827,93	0,00	16.563.654,92	5.468.088,84	0,00	11.095.566,08

FONTE: SCPI - Contabilidade [9.25.25.979]; PREFEITURA MUNIC DE DUMONT




Diário Oficial Assinado Eletronicamente com Certificado Padrão ICPBrasil, em conformidade com a MP nº 2.200-2, de 2001.

O Município de Dumont garante a autenticidade deste documento, desde que visualizado através do site

www.dumont.sp.gov.br






	CÂMARA MUNICIPAL DE DUMONT CITYADO DE SÃO PAULO		RUA SANTOS DUMONT 172 CENTRO CEP 14120-000 DUMONT/SP FONE: (16) 3944-2399 E-MAIL: CAMARA@DUMONT.SP.GOV.BR	
---	---	---	--	---

ORDEM DE SERVIÇO
CONVITE 02/2023 – LEI 8.666/93

O Senhor **ALEX ROMUALDO DA SILVA**, vereador e presidente da Câmara Municipal de Dumont/SP, no biênio 2023/2024, no uso de suas atribuições legais, Resolve:

Determinar o início da execução do objeto a partir desta data à Contratada **M.R. MATERIAIS E SERVIÇOS LTDA** inscrita sob CNPJ nº46.310.515/0001-99, na Modalidade de Licitação nº 02/2023, Edital Convite nº 02/2023 e Carta Contrato nº 02/2023, está licitação tem por objeto *“a contratação de empresa para prestação de serviço para Confecção e Montagem de Móveis Planejados, com fornecimento de matéria-prima, sendo 1(um) Painel para Aparelho de TV 65’’ em MDF, 1(um) Armário 02 portas em MDF e 1(um) Gaveteiro com 04 gavetas em MDF e 1(um) Painel Ripado para Aparelho de TV 85’’ em MDF, solicitado pela Diretoria da Câmara Municipal de Dumont/SP”*, conforme definido do Termo de Referência constante no processo.

Dumont/SP, 29 de maio de 2023.


ALEX ROMUALDO DA SILVA
Presidente da Câmara Municipal
Biênio 2023/2024

Alex Romualdo da Silva
Presidente